



РЕВИЗИОННАЯ КОМИССИЯ ГОРОДА СВОБОДНОГО (КОНТРОЛЬНО-СЧЕТНЫЙ ОРГАН МУНИЦИПАЛЬНОГО ОБРАЗОВАНИЯ)

676450, г. Свободный, ул. 50 лет Октября, 14, тел.: 5-16-66

ЗАКЛЮЧЕНИЕ

по результатам внешней проверки отчета об исполнении бюджета муниципального образования «город Свободный» за 2020 год

26.04. 2021

г. Свободный

Заключение на годовой отчет об исполнении бюджета города Свободного за 2020 год подготовлено Ревизионной комиссией города Свободного (контрольно-счетным органом муниципального образования)¹ в соответствии с требованиями статьи 264.4 Бюджетного кодекса Российской Федерации², пункта 3 части 2 статьи 9 Федерального закона от 07.02.2011 № 6-ФЗ «Об общих принципах организации и деятельности контрольно-счетных органов субъектов Российской Федерации и муниципальных образований», статьи 25 Решения Свободненского городского Совета народных депутатов³ от 10.04.2012 № 163 «О бюджетном процессе в муниципальном образовании «город Свободный»⁴, статьи 8 Положения о Ревизионной комиссии города Свободного, утвержденного решением Свободненского городского совета народных депутатов от 12.12.2011 № 142 (с учетом внесенных изменений и дополнений)⁵, Плана работы Ревизионной комиссии на 2021 год.

Цели внешней проверки:

- подтверждение достоверности годового отчета об исполнении городского бюджета за отчетный финансовый год;
- определение достоверности показателей бюджетной отчетности главных распорядителей (получателей) бюджетных средств;
- проверка соблюдения бюджетного законодательства при исполнении городского бюджета за отчетный финансовый год.

Предмет внешней проверки: годовой отчет об исполнении местного бюджета за 2020 год, годовая бюджетная отчетность главных распорядителей (получателей)

¹ далее по тексту – Ревизионная комиссия, МКСО

² далее по тексту – БК РФ

³ далее по тексту – СГСНД, городской Совет

⁴ далее по тексту – Положение о бюджетном процессе

⁵ далее по тексту – Положение о Ревизионной комиссии, Положение

бюджетных средств за 2020 год.

Объекты внешней проверки: администрация города Свободного в лице финансового управления администрации г. Свободного, главные распорядители (получатели) бюджетных средств.

Общие положения

Годовой отчет об исполнении консолидированного бюджета муниципального образования «город Свободный» за 2020 год для проведения внешней проверки представлен 26.03.2021 года администрацией г. Свободного в лице финансового управления администрации г. Свободного, без нарушения установленного срока, т.е. до 01.04.2021 г. (п. 3 ст. 25 Положения о бюджетном процессе).

Внешняя проверка годового отчета об исполнении бюджета за 2020 год проводилась в два этапа:

- I этап проверки – проверка достоверности, полноты и соответствия нормативным требованиям составления и представления годовой бюджетной отчетности главных администраторов бюджетных средств согласно п. 2.1 Плана работы ревизионной комиссии на 2021 год;

- II этап проверки – внешняя проверка годового отчета об исполнении городского бюджета за 2020 год и подготовка заключения на отчет согласно п. 2.1 Плана работы ревизионной комиссии на 2021 год.

В ходе внешней проверки исследованы показатели доходной и расходной части городского бюджета за отчетный финансовый год, источники финансирования дефицита городского бюджета. Дана оценка соблюдения законодательства Российской Федерации, в том числе: Инструкции о порядке составления и представления годовой, квартальной и месячной отчетности об исполнении бюджетов бюджетной системы Российской Федерации⁶, утвержденной приказом Министерства финансов Российской Федерации от 28.12.2010 № 191н, Инструкции о порядке составления, представления годовой, квартальной бухгалтерской отчетности государственных (муниципальных) бюджетных и автономных учреждений, утвержденной приказом Минфина России от 25.03.2011 N 33н (ред. от 30.11.2020)⁷, осуществлен анализ общих характеристик местного бюджета, а также полноты и достоверности данных годового отчета.

Внешняя проверка бюджетной отчетности главных распорядителей бюджетных средств (получателей бюджетных средств) городского бюджета

Бюджетная отчетность главных администраторов бюджетных средств города Свободный за 2020 год представлена в Ревизионную комиссию в срок, установленный пунктом 2 статьи 25 Положения о бюджетном процессе, не позднее 25 февраля текущего года, по перечню, соответствующему части 3 статьи 264.1 БК РФ.

Перечень главных распорядителей (получателей) бюджетных средств в ведомственной структуре расходов городского бюджета утвержден решением

⁶ далее по тексту - Инструкция от 28.12.2010 № 191н

⁷ Далее по тексту – Инструкция от 25.03.2011 № 33н

Свободненского городского Совета народных депутатов от 20.12.2019 № 81 «О городском бюджете на 2020 год и плановый период 2022 и 2023 годы» (с учетом изменений и дополнений), в том числе:

Таблица № 1

КВСП	Наименование КВСП	Утвержденные бюджетные обязательства, тыс.руб.	Фактическое исполнение, тыс.руб.	% исполнения
001	Администрация города Свободного	155 747,9	153 253,4	98,4
002	Свободненский городской Совет народных депутатов	9 159,3	9 020,1	98,5
003	Управление образования администрации г. Свободного	356 218,3	352 129,6	98,8
004	Отдел культуры администрации г. Свободного	239 064,8	236 880,8	99,1
008	Управление по использованию муниципального имущества и землепользования администрации г. Свободного, в т.ч. - МБУ «УСОАЗиС» г. Свободного	838 668,3 99 105,2	553 004,2 95 345,4	65,9
015	Управление жилищно-коммунального хозяйства администрации г. Свободного, в т.ч. - МКУ «Стройсервис» г. Свободного - МКУ «Жилищный центр» г. Свободного	4 774 448,3 4 325 691,1 14 703,9	4 513 380,7 4 076 565,3 14 608,6	94,5
017	Финансовое управление администрации г. Свободного	22 177,2	22 132,2	99,8
018	Отдел ФК и спорта администрации г. Свободного	373 600,8	367 253,5	98,3
	Всего	8 003 764,0	7 423 675,5	92,7

Годовая бюджетная отчетность проверена у восьми главных распорядителей и трех получателей бюджетных средств на предмет:

- соответствия форм отчетности требованиям Инструкции о порядке составления и представления годовой, квартальной и месячной отчетности об исполнении бюджетов бюджетной системы Российской Федерации;
- соответствия плановых показателей, указанных в отчетности, показателям утвержденных бюджетных ассигнований с учетом изменений, внесенных в ходе исполнения городского бюджета;
- внутренней согласованности соответствующих форм отчетности;
- соответствия показателей баланса с данными бухгалтерского учета главной книги.

Бюджетная отчетность формировалась по перечню, соответствующему части 3 статьи 264.1 БК РФ и приказов Минфина Российской Федерации от 28.12.2010 № 191н и от 25.03.2011 № 33 н.

В ходе внешней проверки годовой бюджетной отчетности за 2020 год выявлен ряд недостатков и нарушений, которые не повлияли на достоверность показателей годового отчета об исполнении городского бюджета города Свободного за 2020 год.

Основные замечания отмечены в части состава и содержания форм годовой бюджетной отчетности, выражающиеся в следующем:

- представлялись формы отчетности, которые согласно приказов Министерства финансов РФ были исключены из состава бюджетной отчетности (6 ГРБС);

- отсутствием в текстовой части пояснительной записки (ф. 0503160) перечня форм бюджетной отчетности, имеющих нулевой показатель (3 ГРБС);

- не проведением инвентаризация активов и обязательств перед составлением годовой отчетности (1 ГРБС);

- отсутствием в пояснительной записке (ф. 0503160) таблиц и приложений, входящих в состав пояснительной записки, что является нарушением требований к бюджетному (бухгалтерскому) учету, в том числе к составлению, представлению бюджетной, бухгалтерской (финансовой) отчетности и влечет привлечение к административной ответственности, предусмотренной ст. 15.15.6 Кодекса об административных правонарушениях (1 ГРБС);

- представлением бюджетной отчетности по форме, не соответствующей той, которая утверждена Инструкцией № 191н (2 ГРБС);

- отсутствием показателей в графе 8 формы 0503128 «Отчет о бюджетных обязательствах», т.е. не отражены принятые бюджетные обязательства с применением конкурентных способов при наличии оснований для заполнения (3 ГРБС).

По результатам внешней проверки оформлены 11 заключений, замечания, указанные выше, отражены в заключениях.

Внешняя проверка годового отчета об исполнении городского бюджета за 2020 год

Анализ форм годовой бюджетной отчетности главных администраторов бюджетных средств осуществлялся в рамках порядка ее составления, а оценка – на основании обобщенных показателей, содержащихся в отчетности, путем суммирования одноименных показателей и исключения взаимосвязанных показателей по консолидируемым позициям форм в порядке, установленной Инструкцией № 191н.

В соответствии со статьей 264.2 БК РФ в годовая бюджетная отчетность составлена Финансовым управлением на основании сводной бюджетной отчетности главных администраторов бюджетных средств и представлена в срок, установленный статьей 264.4 БК РФ и пунктом 3 статьи 25 Положения о бюджетном процессе в г. Свободном (не позднее 01 апреля текущего финансового года).

Годовая бюджетная отчетность об исполнении бюджета муниципального образования представлена Финансовым управлением в составе форм отчетов, предусмотренных пунктом 11.3 Инструкции № 191н:

- баланс исполнителя консолидированного бюджета субъекта Российской Федерации и бюджета территориального государственного внебюджетного фонда (ф. 0503320);

- справка по консолидируемым расчетам (ф. 0503125);

- отчет об исполнении консолидированного бюджета субъекта Российской Федерации и бюджета территориального государственного внебюджетного фонда (ф. 0503317);
- консолидированный отчет о движении денежных средств (ф. 0503323);
- консолидированный отчет о финансовых результатах деятельности (ф. 0503321);
- справка по заключению счетов бюджетного учета отчетного финансового года (ф. 0503110);
- пояснительная записка к отчету об исполнении консолидированного бюджета с таблицами и приложениями (ф. 0503360).

Общая характеристика исполнения городского бюджета за 2020 год

Бюджет города Свободного за 2020 год исполнен на основе единства кассы и подведомственности расходов во исполнение статей 38.1, 38.2 БК РФ.

Бюджет города Свободного утвержден решением Свободненского городского Совета народных депутатов от 20.12.2019 № 81 «О городском бюджете на 2020 год и плановый период 2021 и 2022 годов»⁸ (во втором чтении):

- по доходам в сумме 3 146 995, 7 тыс.руб.;
- по расходам в сумме 3 146 995, 7 тыс.руб.;
- дефицит городского бюджета 0,00 руб.

В течение 2020 года изменения и дополнения в бюджет по основным характеристикам вносились решениями Свободненского городского Совета 16 раз, вносимые изменения представлены в таблице:

Таблица № 2
тыс.руб.

<i>Наименование</i>	<i>Доходы</i>	<i>Расходы</i>	<i>(-) дефицит (+) профицит</i>
Первоначальная редакция			
Решение о бюджет от 20.12.2019 № 81	3 146 995,7	3 146 995,7	0,00
Внесение изменений			
Решение о бюджете от 24.01.2020 № 84	5 417 683,2	5 592 519,8	-174 836,6
Решение о бюджете от 13.02.2020 № 87	5 422 129,1	6 055 042,0	-632 912,9
Решение о бюджете от 12.03.2020 № 91	5 605 568,7	6 313 395,9	-707 827,2
Решение о бюджете от 16.04.2020 № 96	5 660 951,5	6 368 778,8	-707 827,2
Решение о бюджете от 21.05.2020 № 99	7 349 386,0	8 057 213,2	-707 827,2
Решение о бюджете от 01.06.2020 № 105	7 349 386,0	8 057 213,2	-707 827,2
Решение о бюджете от 25.06.2020 № 110	7 355 573,3	8 063 400,9	-707 827,2
Решение о бюджете от 20.07.2020 № 114	7 821 962,7	8 529 789,9	-707 827,2
Решение о бюджете от 13.08.2020 № 115	7 746 844,9	8 454 672,1	-707 827,2
Решение о бюджете от 10.09.2020 № 118	7 779 915,1	8 487 742,3	-707 827,2
Решение о бюджете от 08.10.2020 № 122	7 717 196,7	8 425 023,9	- 707 827,2
Решение о бюджете от 12.11.2020 № 126	7 626 497,2	8 202 037,8	-575 540,6
Решение о бюджет от 10.12.2020 № 130	7 656 752,1	8 200 045,2	-543 293,1
Решение о бюджете от 21.12.2020 № 137	7 641 890,5	8 103 463,9	-461 573,4
Решение о бюджет от 25.12.2020 № 142	7 585 990,1	8 036 706,9	-450 716,9

⁸ далее по тексту – Решение о городском бюджете, Решение о бюджете

В результате внесенных изменений и дополнений в бюджет города на 2020 год доходная часть бюджета по сравнению с первоначальной редакцией увеличилась в 2,4 раза и составила 7 585 990,1 тыс.руб., расходная часть бюджета также увеличилась в 2,6 раза и составила 8 036 706,9 тыс.руб. Дефицит составил (-) 450 716,0 тыс.руб.

Проект решения об утверждении отчета об исполнении бюджета за 2020 год представлен по доходам в сумме 7 220 322,9 тыс.руб., по расходам в сумме 7 423 675,5 тыс.руб., с дефицитом (-) 203 352,6 тыс.руб.

Источниками финансирования дефицита бюджета стали:

- разница между полученными и погашенными муниципальным образованием в валюте РФ бюджетными кредитами, представленными бюджету муниципального образования другими бюджетами бюджетной системы РФ;

- остатки средств на счетах по учету средств бюджета.

Размер дефицита городского бюджета соответствует ограничениям, установленным частью 3 статьи 92.1 БК РФ.

Остаток денежных средств на счетах по учету средств бюджетов по состоянию на 01.01.2021 года составлял 501 946,8 тыс.руб.

В 2020 году кредиты кредитных организаций не привлекались. На начало отчетного периода сумма государственного (муниципального) долга составила 79 897,7 тыс.руб., по состоянию на 31.12.2020 г. сумма долга уменьшилась на 2 527,8 тыс.руб. и составила 77 369,9 тыс.руб.

Количество подведомственных участников бюджетного процесса, муниципальных учреждений по состоянию на 01.12.2020 увеличилось на 1 и составило 43 учреждения, в том числе:

- 8 главных распорядителей средств бюджета;
- 25 автономных учреждения;
- 6 бюджетных учреждений;
- 4 казенных учреждения.

Количество муниципальных унитарных предприятий по состоянию на 01 января 2021 года составило 2.

Сравнительный анализ утвержденных основных характеристик бюджета (с учетом утвержденных последних изменений) со сводной бюджетной росписью представлен в таблице.

Таблица 3
(тыс.руб)

Основные характеристики	Согласно Решению от 25.12.2020 № 142 (уточненные показатели)	Согласно проекту Решения (показатели сводной бюджетной росписи)	Изменение показателей (+,-)	Исполнено за 2020 год	
				сумма	в % к показателям СБР
ДОХОДЫ, всего	7 585 990,1	7 553 047,0	32 943,1	7 220 322,9	95,6
РАСХОДЫ, всего	8 036 706,9	8 003 764,0	32 942,9	7 423 675,5	92,8
ДЕФИЦИТ (-), ПРОФИЦИТ (+)	(-)450 716,9	(-) 203 352,5	-247 364,3	-203 352,5	х

Исходя из данных таблицы видно, что по состоянию на 31.12.2020 года показатели сводной бюджетной росписи (общий объем доходов и расходов) меньше показателей, утвержденных Решением о бюджете на сумму 32 942,9 тыс.руб.

Распоряжением администрации города от 30.12.2020 № 1136 в сводную бюджетную роспись внесены изменения в части уменьшения бюджетных ассигнований по коду доходов 015 2 02 25243 04 0000 150 «Субсидии бюджетам городских округов на строительство и реконструкцию (модернизацию) объектов питьевого водоснабжения» муниципальной программы «Модернизация жилищно-коммунального комплекса, энергосбережение и повышение энергетической эффективности в городе Свободном» на сумму 32 942,9 тыс.руб. в соответствии с п. 3 ст. 217 БК РФ и уведомления Министерства финансов Амурской области от 25.12.2020 № 2694.

В соответствии с положениями ст. 217 БК РФ порядок составления и ведения сводной бюджетной росписи устанавливается соответствующим финансовым органом.

Согласно положениям ст. 217 БК РФ, утвержденные показатели сводной бюджетной росписи должны соответствовать закону (решению) о бюджете.

Вместе с тем, положениями указанной статьи установлены основания, по которым в сводную бюджетную роспись могут быть внесены изменения в соответствии с решением руководителя финансового органа без внесения изменений в решение о бюджете, в том числе в случае получения уведомления о предоставлении субсидий, субвенций, иных межбюджетных трансфертов, имеющих целевое назначение, и получения безвозмездных поступлений от физических и юридических лиц сверх объемов, утвержденных законом (решением) о бюджете, а также в случае сокращения (возврата при отсутствии потребности) указанных межбюджетных трансфертов.

Таким образом, указанные выше нормы бюджетного законодательства устанавливают право вносить изменения в сводную бюджетную роспись в целях увеличения (уменьшения) бюджетных ассигнований, соответствующих целям предоставления целевых межбюджетных трансфертов (включая их остатки), при их выбытии из бюджета.

Более подробный анализ исполнения доходов, расходов и источников финансирования дефицита городского бюджета за 2020 год представлены в соответствующих разделах настоящего экспертного заключения.

Исполнение показателей доходной и расходной частей бюджета рассматривается на основании данных сводной бюджетной росписи городского бюджета, именуемые в дальнейшем – уточненные бюджетные назначения, плановые показатели.

Исполнение бюджета муниципального образования «город Свободный» по доходам

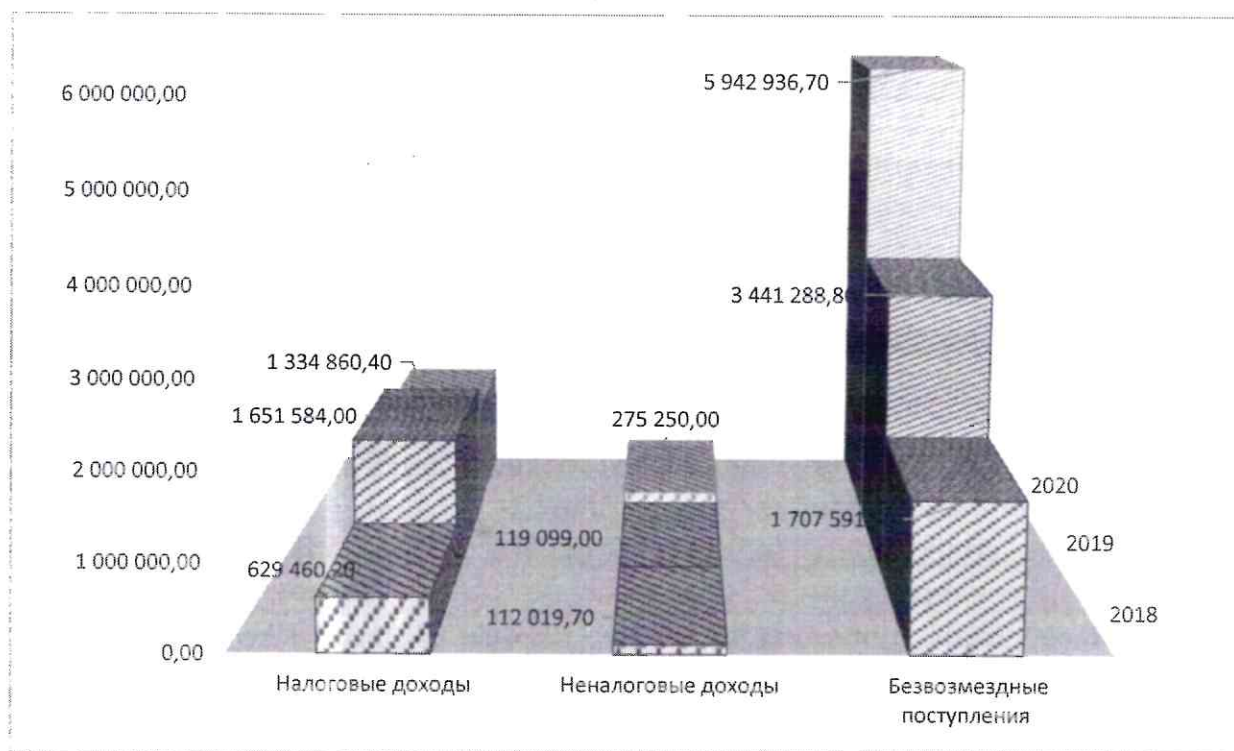
Уточненный план по доходам бюджета в 2020 году исполнен на 95,6% или в сумме 7 220 322,9 тыс.руб., в том числе:

Налоговые и неналоговые доходы – 1 625 350,6 тыс.руб. или 100,9%;
 Безвозмездные поступления – 5 594 972,3 тыс.руб. или 94,1%.

Доля собственных доходов в составе доходных источников бюджета составила 22,5%, безвозмездных перечислений – 77,5%, при этом в сравнении с показателями 2019 года доля собственных доходов снизилась на 14,7 процентных пункта.

Наибольшую долю поступлений в структуре доходов бюджета за 2020 год имеют безвозмездные поступления (77,5%), при этом в сравнении с показателями предыдущего отчетного периода сумма безвозмездных поступлений увеличилась на 2 392 509,7 тыс.руб. или на 74,7%.

Анализ поступления доходов в динамике за три года представлен диаграммой № 1.



Структура исполнения по группам доходов в динамике за три года представлена в таблице № 4.

Таблица № 4
(тыс.руб.)

Показатель	Исполнено за 2018 год	Исполнено за 2019 год	Исполнено за 2020 год	Отклонения		Удельный вес, %
				тыс.руб.	%	
Всего доходов, в том числе:	2 511 975,0	5 066 383,2	7 220 322,9	2 186 939,7	142,5	100,0
Собственные доходы, в том числе:	822 947,3	1 863 920,6	1 625 350,6	-238 570,0	-12,8	22,5
Налоговые доходы	702 211,2	1 733 855,5	1 338 923,1	-394 932,4	-22,8	82,4
Неналоговые доходы	120 736,1	130 065,1	286 427,4	156362,3	в 2,2 раза	17,6
Безвозмездные	1 689 027,7	3 202 462,6	5 594 972,3	2 392 509,7	174,7	77,5

В 2020 году поступило в бюджет города 7 220 322,9 тыс.руб. доходов по всем источникам, что составляет 95,6% к уточненным назначениям и в 2,3 раза по сравнению с первоначально утвержденными назначениями (3 146 995,7 тыс. руб.).

По сравнению с 2019 годом доходы бюджета увеличились на 2 153 939,7 тыс. руб. или на 42,5%. Положительная динамика обусловлена увеличением безвозмездных поступлений от бюджетов других уровней и поступлением налоговых доходов от организаций, реализующих инвестиционные проекты в газовой отрасли.

Структура доходов бюджета, сложившаяся по итогам исполнения бюджета за 2020 год более наглядно отображена на диаграмме ниже.

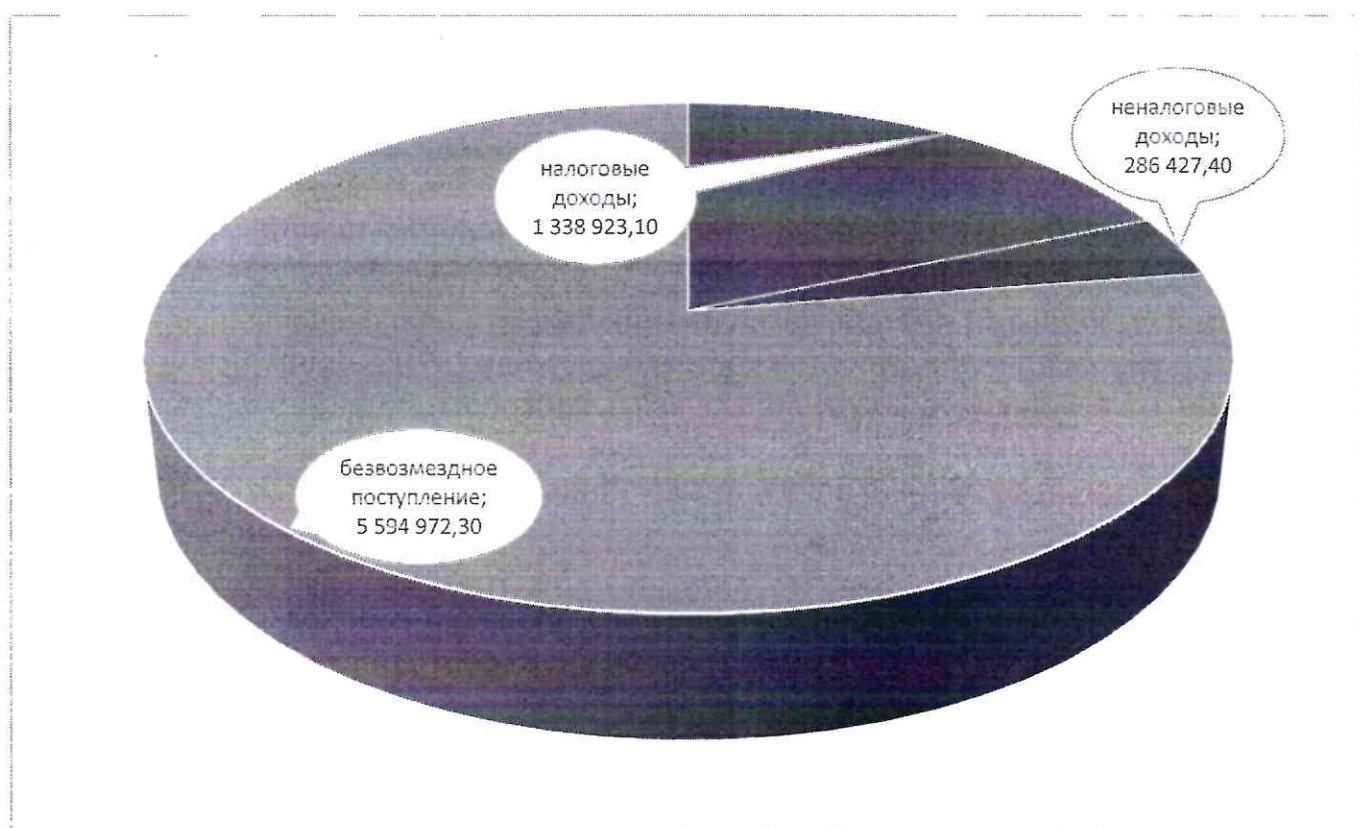


Диаграмма № 2 – Структура доходов за 2020 год

Структура налоговых и неналоговых доходов по итогам 2020 года следующая: На долю **налоговых доходов** приходится 82,4% (93,0% в 2019г.), на долю **неналоговых доходов** приходится 17,6% (7,0% в 2019г.), что в абсолютной сумме составляет 1 338 923,1 тыс.руб. и 286 427,4 тыс.руб., соответственно.

Структура собственных доходов городского бюджета, сложившаяся по итогам исполнения бюджета за 2020 год приведена в диаграмме.




Диаграмма № 3 – Структура собственных доходов в 2020 году

Невысокий уровень неналоговых доходов говорит о низкой эффективности использования городского имущества.

При этом создание эффективной системы использования имущества необходимо для получения максимального дохода от его использования. Таким образом, рациональное использование муниципального имущества приведет к дополнительному поступлению собственных доходов и укрепит самостоятельность городского бюджета.

Структура налоговых и неналоговых доходов, первоначальный план и уточненные показатели, а также % исполнения выглядят следующим образом:

Таблица № 5
(тыс.руб.)

Наименование показателя	Фактическое поступление 2019 года	Утверждено в окончательной редакции (25.12.2020 № 20)	Фактическое поступление	% исполнения	Исполнено в 2020 г. в сравнении с 2019 г.
Налог на доходы физических лиц	1 557 491,2	1 167 138,0	1 168 883,5	100,1	-388 607,7
Налоги на товары (работы, услуги), реализуемые на территории РФ	9 582,9	8 926,2	8 762,5	98,2	-820,4
Налог на совокупный доход	68 086,0	65 486,0	66 756,6	101,9	-1 329,4
Налоги на имущество	87 761,8	84 063,0	85 612,6	101,8	-2 149,2
Государственная пошлина	10 933,4	9 247,2	8 907,9	96,3	-2 025,5
Задолженность и перерасчеты по отмененным налогам, сборам и иным обязательным платежам		0,03	0,03	100	0,00

Итого: налоговые доходы	1 733 855,3	1 334 860,4	1 338 923,1	100,3	-394 932,2
Доходы от использования имущества, находящегося в государственной и муниципальной собственности	42 250,8	45 386,3	50 240,7	110,7	7 989,9
Платежи при пользовании природными ресурсами	7 797,6	5 258,1	7 718,4	146,8	-79,2
Доходы от оказания платных услуг	648,5	1 622,5	3 917,8	в 2,4 раза	3 269,3
Доходы от продажи материальных и нематериальных активов	30 944,3	134 754,0	135 272,5	100,4	104 328,2
Штрафы, санкции, возмещение ущерба	48 332,8	88 168,0	89 244,3	101,2	40 911,5
Прочие неналоговые доходы	91,1	61,1	53,8	88,1	-37,3
Итого: неналоговые доходы	130 065,1	275 250	286 427,4	104,1	156 362,3
Всего доходов	1 863 920,6	1 610 110,4	1 625 350,6	100,9	-238 570,0

Налоговые и неналоговые доходы бюджета за отчетный год исполнены в объеме 1 625 350,6 тыс. руб. или 100,9% к уточненным назначениям. По сравнению с 2019 годом поступления налоговых и неналоговых доходов уменьшились на 238 570,0 тыс. руб. или на 12,8%.

Уменьшение произошло в связи с вступлением в силу с 01 января 2020 года изменений и дополнений в законодательство Российской Федерации, законодательство Амурской области и муниципальные правовые акты, регулирующие межбюджетные отношения и оказывающие влияние на налоговые и неналоговые доходы бюджета, так:

- снижен дополнительный норматив отчислений по НДФЛ в бюджет с 7,4611% в 2019 году до 0% в 2020 году;

- дополнительный норматив отчислений в бюджет от налога на доходы физических лиц, уплачиваемого иностранцами гражданами в виде фиксированного авансового платежа при осуществлении ими на территории Российской Федерации трудовой деятельности на основании патента отменен (в 2019 году - 90%)

В общем объеме налоговых и неналоговых доходов долю в 82,4% составили налоговые доходы (93,0% в 2019г.), неналоговые доходы – 17,6% (7,0% в 2019г.).

Налоговые доходы в городской бюджет поступили в объеме 1 338 923,1 тыс. руб. или 100,3% к уточненным назначениям. По сравнению с 2019 годом поступления доходов уменьшились на 394 932,4 тыс. руб. или на 22,8%.

Более наглядно структура видов налогов и их исполнение за 2020 год отражена в диаграмме ниже (диаграмма № 4).

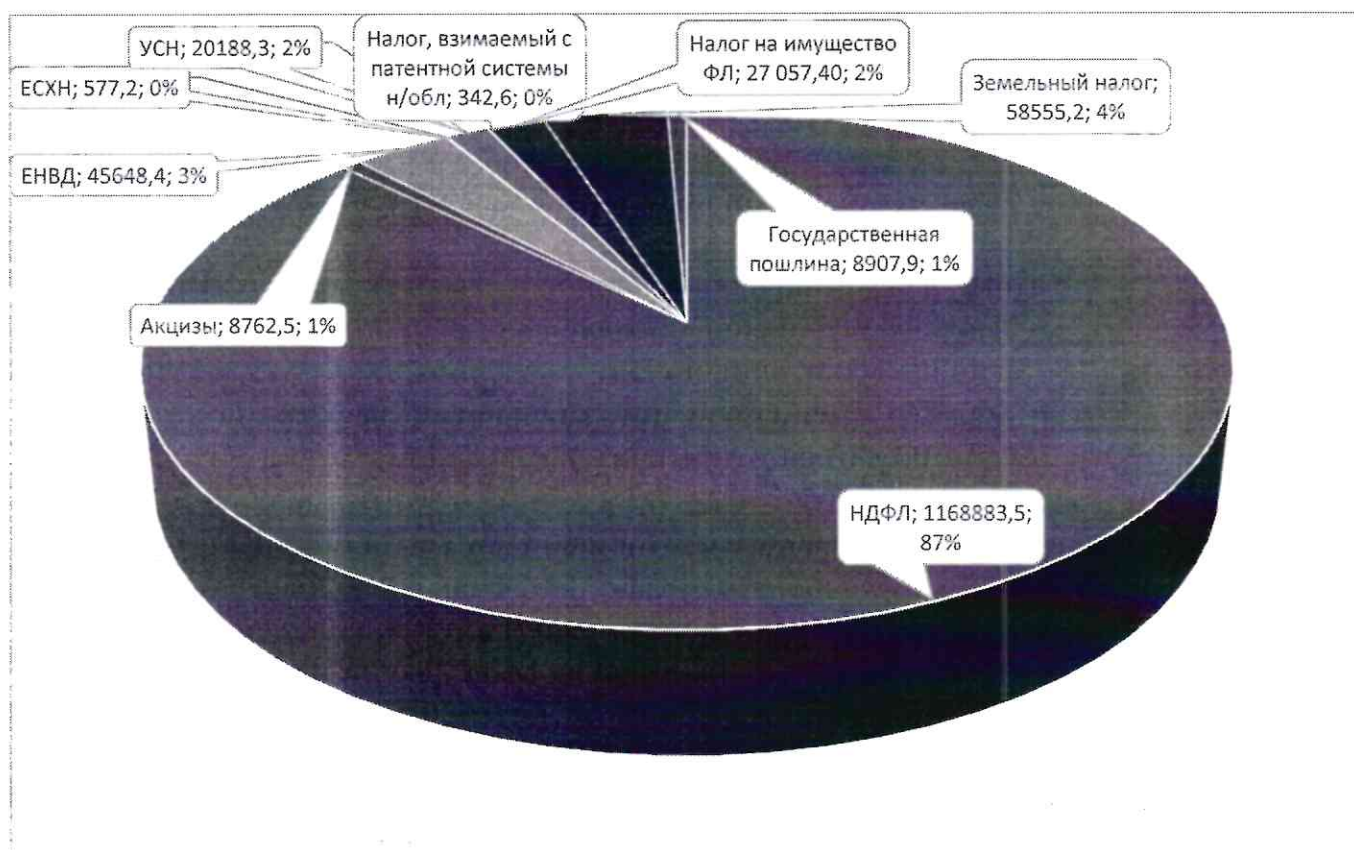


Диаграмма № 4 – Структура исполнения налоговых доходов 2020 года

В структуре налоговых доходов наибольший удельный вес в размере 87,3% составляет налог на доходы физических лиц, 6,4% - налоги на имущество, 5% - налоги на совокупный доход, 0,7% - госпошлина, 0,6% - акцизы.

Налог на доходы физических лиц исполнен в размере 1 168 883,5 тыс. руб. или 100,1% к утвержденным назначениям, что на 388 607,7 тыс. руб. или на 24,9% меньше поступлений 2019 года.

Поступление **акцизов по подакцизным товарам** составило 8 762,5 тыс. руб. или 98,2% от плана, что на 820,4 тыс. руб. меньше поступлений 2019 года, это объясняется уменьшением поступления акцизов в бюджеты всех уровней. Норматив отчислений от акцизов на ГСМ в местный бюджет составил 10% в 2019 году и остался неизменным в 2020 году от поступления акцизов в консолидированный бюджет области и дифференцированного дополнительного норматива отчислений, установленного в 2019 году в размере - 0,338759%, в 2020 году - 0,329000%. Кроме того, внесены изменения в часть 2 НК РФ в части освобождения от уплаты налога налогоплательщиков, в наибольшей степени пострадавших в условиях ухудшения ситуации в результате распространения новой коронавирусной инфекции, за апрель-июнь 2020 года (пп. 2 п.1 ст.2 ФЗ от 08.06.2020 №172-ФЗ).

Налоги на совокупный доход дополнили бюджет на 66 756,6 тыс. руб. или 101,9% к плану, что на 1 329,4 тыс. руб. или на 3,9% меньше поступлений 2019 года, в том числе:

- налог, взимаемый с применение упрощенной системы налогообложения – 20 188,3 тыс. руб. или 103,0% к плановым бюджетным назначениям, что на 2 348,9

тыс. руб. или на 13,2% больше поступлений в 2019 году;

- единый налог на вмененный доход – 45 648,5 тыс. руб. или 101,4% от плана и по сравнению с 2019 годом уменьшились на 3 680,2 тыс. руб. или на 7,5%. Данное отклонение связано с внесенными изменениями в часть 2 НК РФ в части освобождения от уплаты налога за второй квартал 2020 года налогоплательщиков в наибольшей степени пострадавших в условиях ухудшения ситуации в результате распространения новой коронавирусной инфекции (пп. 7 п.1 ст.2 ФЗ от 08.06.2020 №172-ФЗ);

- единый сельскохозяйственный налог – 577,2 тыс. руб. или 94,8% от плана, что меньше поступлений 2019 года на 203,4 тыс. руб. Данное отклонение связано с внесенными изменениями в часть 2 НК РФ в части освобождения от уплаты авансового платежа за отчетный период полугодие 2020 года налогоплательщиков, в наибольшей степени пострадавших в условиях ухудшения ситуации в результате распространения новой коронавирусной инфекции (пп. 5 п.1 ст. 2 ФЗ от 08.06.2020 №172-ФЗ). Авансовый платеж засчитывается в счет уплаты единого сельскохозяйственного налога по итогам налогового периода 2020 года;

- налог, взимаемый в связи с применением патентной системы налогообложения – 342,6 тыс. руб. или 120,6% от плана, что больше поступлений 2019 года в 2,5 раза или на 205,3 тыс. руб. в связи с увеличением плательщиков.

Налоги на имущество исполнены в сумме 85 612,6 тыс. руб. или 101,8% к плану, что на 2 149,2 тыс. руб. или на 2,4% меньше поступлений 2019 года, в том числе:

- налог на имущество физических лиц – 27 057,4 тыс. руб. или 109,0% от плана, что на 4 937,8 тыс. руб. или на 22,3% больше поступлений 2019 года в связи с постепенной переоценкой объектов налогообложения и погашением задолженности за предшествующие периоды;

- земельный налог – 58 555,2 тыс. руб. или 98,8% от плана, что на 7 087,0 тыс. руб. или на 10,8% меньше поступлений 2019 года. Данное снижение связано с более поздней выгрузкой в «Личный кабинет» и началом рассылки уведомлений на оплату налога за 2019 год, а также обусловлено уплатой авансовых платежей в меньшем объеме.

Кроме того, данное снижение связано с внесенными изменениями в часть 2 НК РФ в части освобождения от уплаты налога за период владения объектов налогообложения с 1 апреля по 30 июня 2020 года в отношении объектов налогообложения, используемых (предназначенных для использования) в предпринимательской и (или) уставной деятельности, в наибольшей степени пострадавших в условиях ухудшения ситуации в результате распространения новой коронавирусной инфекции (пп. 10 п.1 ст.2 ФЗ от 08.06.2020 №172-ФЗ).

Поступления **государственной пошлины** составили 8 907,9 тыс. руб. или 96,3% от плана, что на 2 025,5 тыс. руб. или на 18,5% меньше поступлений 2019 года, в связи с уменьшением количества обращений юридических и физических лиц в суды,

в том числе:

- государственная пошлина по делам, рассматриваемым в судах общей юрисдикции, мировыми судьями – 8 859,1 тыс. руб. или 96,3% от плана;

- государственная пошлина за государственную регистрацию, а также за совершение прочих юридически значимых действий – 48,8 тыс. руб. или 103,4% от плана.

Поступление задолженности и перерасчетов по отмененным налогам, сборам и иным обязательным платежам составило 0,03 тыс. руб.

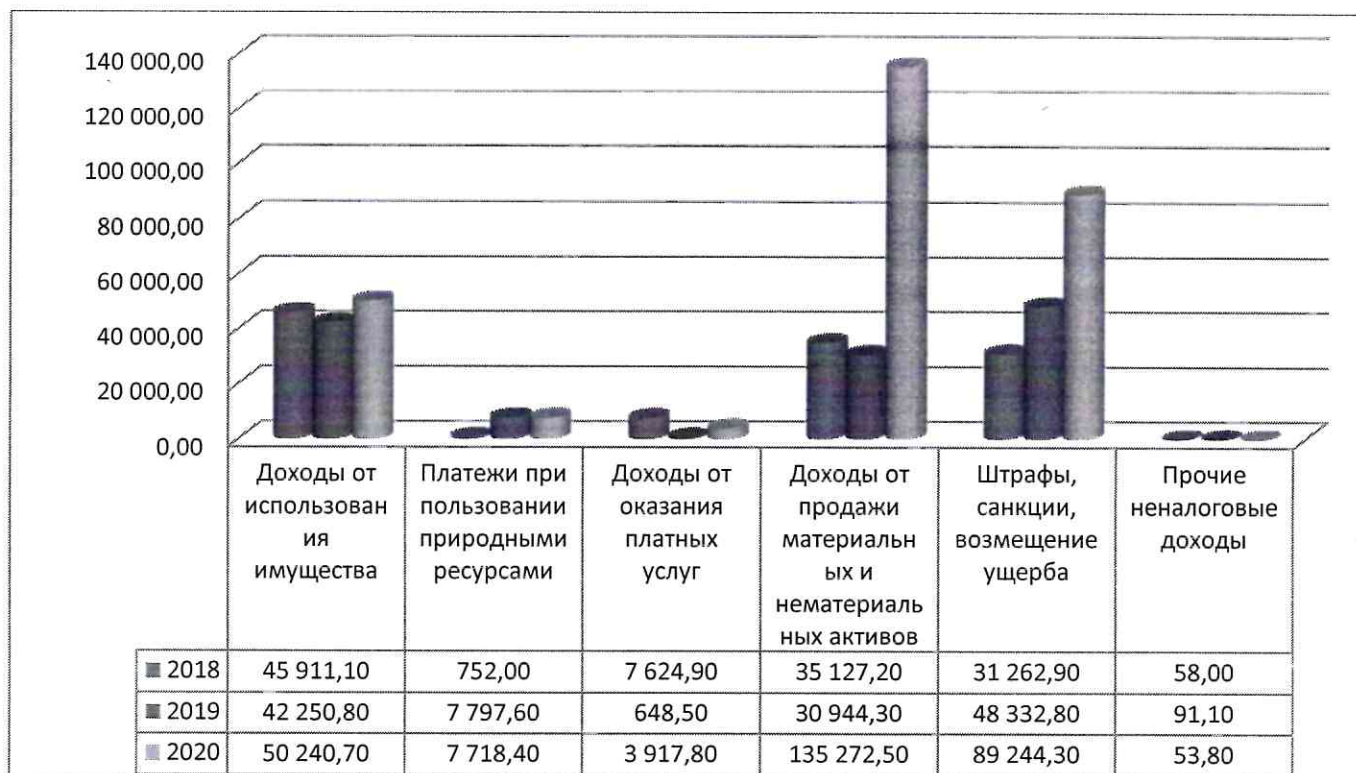


Неналоговые доходы

В отчётном году **неналоговые доходы** в городской бюджет поступили в сумме 286 427,4 тыс. руб. или 104,1% к уточненным назначениям и на 246 654,9 тыс.руб. больше первоначально запланированного плана (39 772,5 тыс.руб.).

Общий объем неналоговых доходов по отношению к 2019 году увеличился на 156 362,3 тыс.руб. или в 2,2 раза. В структуре **неналоговых доходов** наибольшую долю в размере 47,2% занимают доходы продажи материальных и нематериальных активов, 31,2% - составляют штрафы, санкции, возмещение ущерба, 17,5% - доходы от использования имущества, находящегося в государственной и муниципальной собственности, 2,7% - платежи при пользовании природными ресурсами, 1,4 % - доходы от платных услуг и компенсации затрат государства.

Анализ поступлений неналоговых доходов в динамике за три года отражен диаграммой



Доходы от использования имущества, находящегося в государственной и муниципальной собственности исполнены в сумме 50 240,7 тыс. руб. или 110,7% к плану и по сравнению с 2019 годом их поступления увеличились на 7 990,0 тыс. руб. или на 18,9%, из них:

- доходы, получаемые в виде арендной платы за земельные участки государственная собственность на которые не разграничена – 35 840,4 тыс. руб. или 113,8% к плану, что на 14 012,0 тыс. руб. или на 64,2% больше, чем в 2019 году;

- доходы, получаемые в виде арендной платы за земельные участки, находящиеся в собственности городского округа – 77,6 тыс. руб. или 99,4% от плана, что меньше уровня 2019 года на 86,7 тыс. руб. или на 52,8%;

- доходы от сдачи в аренду имущества, находящегося в оперативном управлении органов управления городского округа и созданных ими учреждений – 14 319,0 тыс. руб. или 108,3% от плана, что меньше поступлений 2019 года на 5 929,3 тыс. руб. или на 29,3%;

- доходы от перечисления части прибыли, остающейся после уплаты налогов и иных обязательных платежей муниципальных унитарных предприятий, созданных городскими округами – 3,7 тыс. руб.

Платежи за негативное воздействие на окружающую среду исполнены в сумме 7 718,1 тыс. руб. или 146,8% от плана и по сравнению с 2019 годом поступления уменьшились на 79,5 тыс. руб., в том числе:

- плата за выбросы загрязняющих веществ в атмосферных воздух стационарными объектами – 317,1 тыс. руб. или 100,0% от плана;

- плата за сбросы загрязняющих веществ в водные объекты – 210,1 тыс. руб. или 140,0% от плана;

- плата за размещение отходов производства и потребления – 3 057,8 тыс. руб. или 100,0% от плана;

- плата за размещение твердых коммунальных отходов – 4 133,1 тыс. руб. или 238,5% от плана.

Доходы от платных услуг (работ) и компенсации затрат бюджетов городских округов пополнили бюджет на 3 917,9 тыс. руб. или 241,5% от плана и по сравнению с 2019 годом поступления увеличились в 6,0 раз или на 3 269,4 тыс. руб., в связи с поступлением от ООО «ОРА-СТРОЙ» компенсации затрат МОАУ СОШ №2 г. Свободный на аварийно-восстановительные работы, связанные с возмещением ущерба имуществу при проведении работ по замене кровли в сумме 1 194,2 тыс. руб. и возвратом в 2019 году ООО «ХОТЕЙ-СТРОЙИНВЕСТ» зачисленного долга УИМИЗ администрации г. Свободного по определению арбитражного суда в сумме 1 475,7 тыс. руб.

Исполнение доходов от продажи материальных и нематериальных активов сложилось в размере 135 272,5 тыс. руб. или 100,4% от плана, что в 4,4 раза или на 104 328,3 тыс. руб. больше поступлений 2019 года, из них:

- доходы от реализации имущества, находящегося в государственной и муниципальной собственности – 119 978,3 тыс. руб. или 100,4% от плана, что больше на 95 862,6 тыс. руб. или в 5,0 раз поступлений 2019 года, что обусловлено продажей высоколиквидного объекта недвижимости;

- доходы от продажи земельных участков, находящихся в государственной и муниципальной собственности – 15 294,5 тыс. руб. или 100,0% от плана, что больше на 8 465,6 тыс. руб. поступлений 2019 года.

Между тем, в отчете об исполнении прогнозного плана приватизации за 2020 год исполнителями в составе доходов не учтены доходы отраженные, по коду доходов 1 14 06012 04 0000 430 «Доходы от продажи земельных участков, государственная собственность на которые не разграничена и которые расположены границах городских округов», которые в соответствии со ст.ст. 41, 47, 62 Бюджетного кодекса РФ также являются нематериальными активами городского бюджета.

В связи с чем, ревизионная комиссия предлагает учитывать доходы от продажи земельных участков в плане приватизации и, соответственно, в отчете о приватизации муниципального имущества.

Поступления **штрафов, санкций, возмещения ущерба** в бюджет города составили 89 224,3 тыс. руб. или 101,2% от плана, что на 40 891,5 тыс. руб. больше поступлений 2019 года, что обусловлено поступлением в городской бюджет денежных средств в сумме 76 118,2 тыс. руб. на вынужденное уничтожение и повреждение зеленых насаждений в рамках строительства объекта «Распределительный газопровод для объекта «Котельная жилого микрорайона Амурского ГПЗ» на территории муниципального образования «город Свободный».

В разрезе поступления штрафов за нарушение определенного вида законодательства доходы исполнены:

- административные штрафы, установленные Кодексом Российской Федерации об административных правонарушениях – 1 324,3 тыс. руб. или 103,7% от плана;

- административные штрафы, установленные законами субъектов Российской Федерации об административных правонарушениях – 327,7 тыс. руб. или 100,8% от

плана;

- штрафы, неустойки, пени, уплаченные в соответствии с законом или договором в случае неисполнения или ненадлежащего исполнения обязательств перед государственным (муниципальным) органом, органом управления государственным внебюджетным фондом, казенным учреждением, Центральным банком Российской Федерации, иной организацией, действующей от имени Российской Федерации – 6 418,3 тыс. руб. или 108,7% от плана;

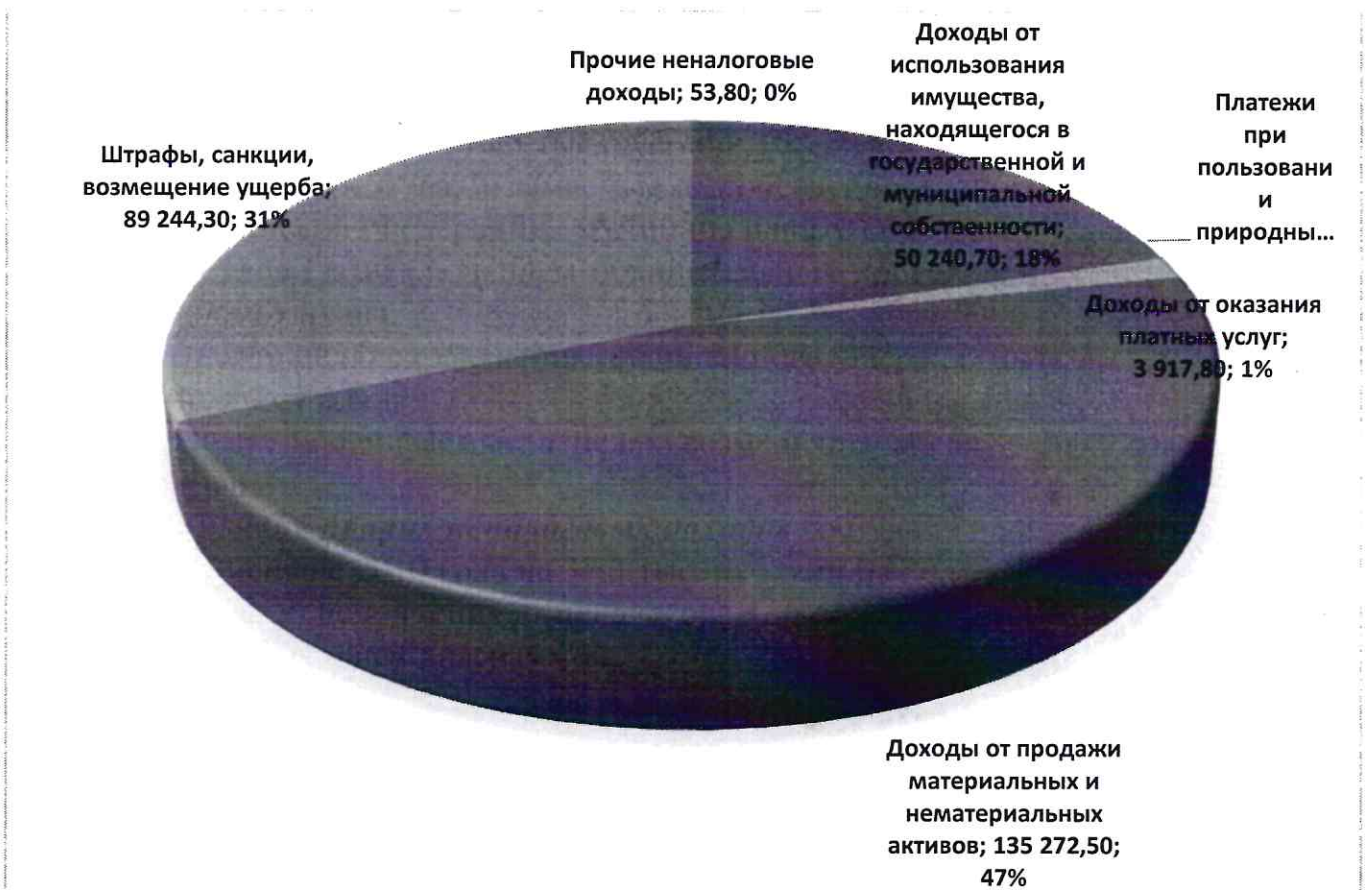
- денежные средства, изымаемые в собственность Российской Федерации, субъекта Российской Федерации, муниципального образования в соответствии с решениями судов (за исключением обвинительных приговоров судов) – 165,0 тыс. руб. или 99,9% от плана;

- платежи в целях возмещения причиненного ущерба (убытков) – 80 789,0 тыс. руб. или 100,6% от плана;

- платежи, уплачиваемые в целях возмещения вреда – 200,0 тыс. руб. или 100,0% от плана.

Поступления *прочих неналоговых доходов* составили 53,8 тыс. руб. или 88,1% от плана, что меньше 2019 года на 37,3 тыс. руб. или на 40,9%.

Структура исполнения неналоговых доходов городского бюджета представлена следующей диаграммой:



Недоимка по налогам и сборам

Согласно данным Финансового управления по состоянию на 01.01.2021 г. общая задолженность по налогам в городской бюджет составила 28 861,4 тыс.руб.

В сравнении с аналогичным периодом 2020 года задолженность уменьшилась на 6,2% или 1 894,8 тыс.руб., в том числе: по НДС – 5 409,3 тыс.руб., налоги на совокупный доход – 1 281,1 тыс.руб. Задолженность по местным налогам (*налог на имущество физических лиц, земельный налог*) составила 22 171,0 тыс.руб.

Ревизионная комиссия отмечает, что поступление недоимки является существенным потенциальным резервом увеличения налоговых доходов местного бюджета и рекомендует с целью повышения доходного потенциала городского бюджета и повышения эффективности использования бюджетных средств администраторам налоговых доходов активизировать работу по погашению имеющейся недоимки, используя все законные механизмы.

Безвозмездные поступления

Объем средств городского бюджета в виде безвозмездных поступлений, полученных в 2020 году составил 5 651 462,1 тыс. руб. или 94,2% от утвержденных бюджетных назначений, что по сравнению с 2019 годом больше на 2 406 712,8 тыс. руб. или на 74,2%.

Объём безвозмездных поступлений от других бюджетов бюджетной системы Российской Федерации в бюджет города составил 5 651 462,1 тыс. руб. или 94,2% от утверждённых назначений, что на 2 406 712,8 тыс. руб. или на 74,2% больше поступлений 2019 года.

Поступившие в городской бюджет безвозмездные поступления превысили первоначально запланированный в бюджете объем (1 842 113,8 тыс.руб.) на 4 889 348,3 тыс.руб. или в 3,1 раза.

Увеличение безвозмездных поступлений в 2020 году к уровню 2019 года обусловлено:

- увеличением объема дотаций в 2,8 раза;
- увеличением объема субсидий на 43,6%;
- увеличением объема субвенций на 19,7%;
- увеличением объема иного межбюджетного трансферта на 99,8%.

Объём дотаций, поступивших в бюджет города, составил 51 179,1 тыс. руб. или 100,0% от утверждённых назначений, что больше на 33 027,4 тыс. руб. или в 2,8 раз к уровню 2019 года, в том числе:

- на выравнивание бюджетной обеспеченности – 49 180,5 тыс. руб.
- прочие дотации – 1 998,6 тыс. руб.

Объём поступивших **субсидий** составил 1 127 659,6 тыс. руб. или 77,2% от утверждённых назначений и по сравнению с 2019 годом увеличился на 342 327,6 тыс. руб. или на 43,6%.

Прочие субсидии, поступили в размере 78 930,2 тыс. руб. или 59,5% от плана.

Поступивший **объём субвенций** составил 606 835,3 тыс. руб. или 98,0% от утверждённых назначений, что по сравнению с 2019 годом больше на 99 817,4 тыс.

руб. или на 19,7%, что обусловлено увеличением объема предоставляемых субвенций по некоторым направлениям.

Прочие субвенции, предоставленные на реализацию законов Амурской области и выполнение передаваемых полномочий, поступили в размере 492 219,3 тыс. руб. или 97,6% от плана.

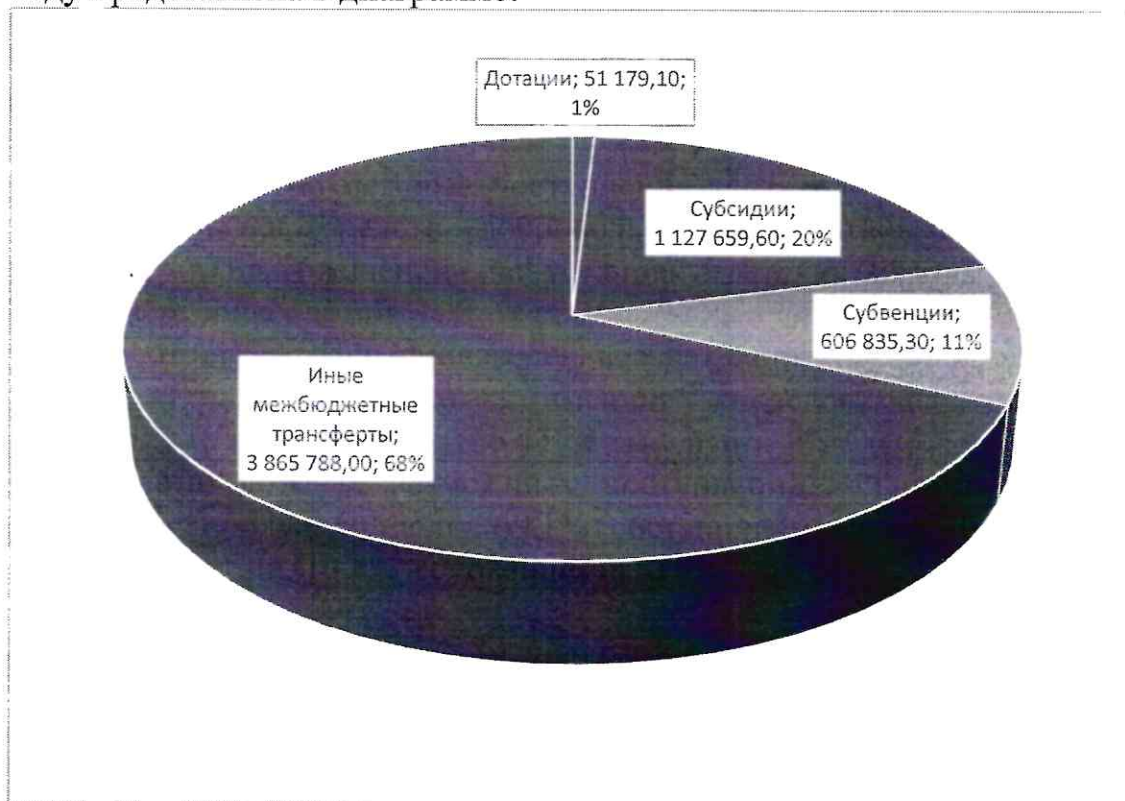
Иные межбюджетные трансферты поступили в сумме 3 865 788,0 тыс. руб. или 99,9% к плану, что по сравнению с 2019 годом больше на 1 931 540,3 тыс. руб. или в 2,0 раза.

Прочие безвозмездные поступления составили (-) 12,0 тыс. руб. произведен возврат остатка средств добровольных пожертвований от ООО «Газпром переработка Благовещенск» на установку детских игровых площадок во дворах многоквартирных домов.

В отчетном году произведен возврат остатков субсидий, субвенций и иных межбюджетных трансфертов, имеющих целевое значение, сложившихся на 01.01.2021 года в размере (- 56 477,8 тыс. руб.).

В структуре безвозмездных поступлений от других уровней бюджетной системы наибольшую долю 69,1% составили иные межбюджетные трансферты; 20,2% - субсидий, 10,8% - субвенций и 0,9% - дотации.

Структура с отражением удельного веса безвозмездных поступлений в 2020 году представлена в диаграмме:



Сведения о поступивших доходах в муниципальное образование «город Свободный» от организаций газовой отрасли

Общая сумма поступлений от организаций, участвующих в реализации объектов газовой отрасли за 2020 год составила 925 939,6 тыс. руб. или 57,0% от общего объема налоговых и неналоговых доходов, в том числе:

- НДФЛ – 839 746,4 тыс. руб. или 71,8% от общей величины поступления налога на доходы физических лиц в местный бюджет;
- налог, взимаемый в связи с применением УСН – 382,5 тыс. руб.;
- плата за негативное воздействие на ОС – 2 922,6 тыс. руб.;
- единый налог на вменённый доход – 61,8 тыс. руб.;
- земельный налог – 178,0 тыс. руб.;
- государственная пошлина – 57,5 тыс. руб.;
- доходы от аренды земельных участков – 5 931,3 тыс. руб.;
- доходы от аренды государственного и муниципального имущества – 231,0 тыс. руб.;
- штрафы, санкции, возмещение ущерба 76 428,5 тыс. руб.

Исполнение бюджета муниципального образования «город Свободный» по расходам

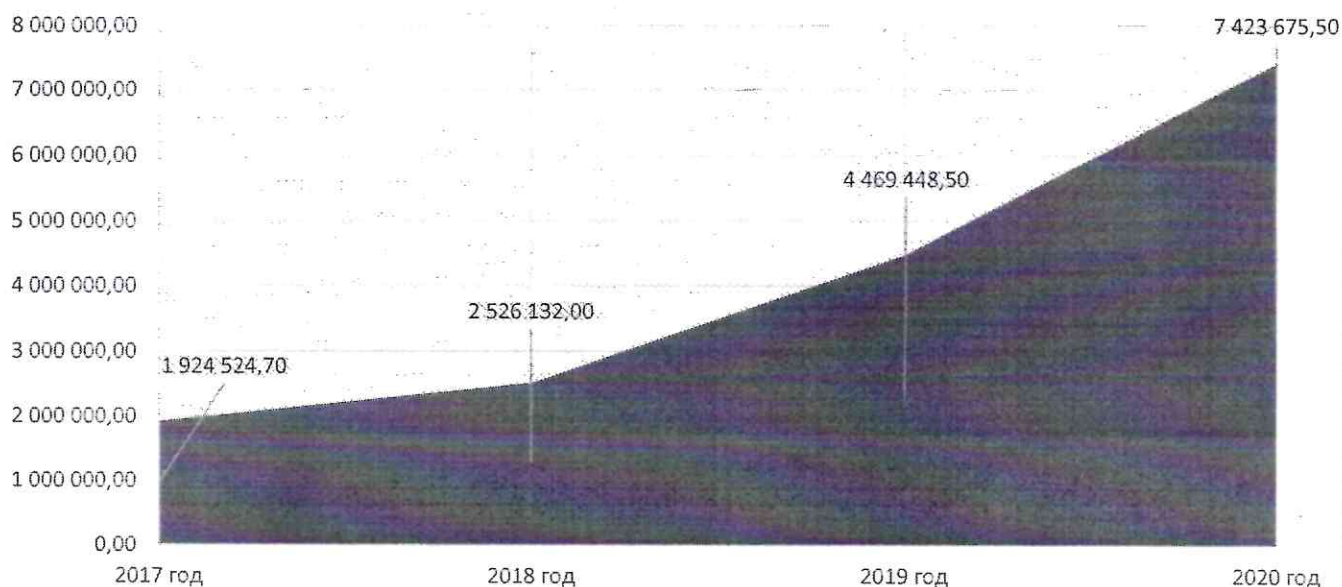
Первоначально показатели расходов городского бюджета на 2020 год были утверждены решением о бюджете в сумме 3 146 995,7 тыс.руб. В ходе исполнения бюджета принято 16 муниципальных правовых актов, вносящих изменения в первоначальное решение о бюджете. В результате расходы бюджета были увеличены на 4 856 768,3 тыс.руб., или в 2,5 раза (в основном за счет безвозмездных поступлений из иных уровней бюджетов) и составили 8 003 764,0 тыс.руб.

Исполнение составило 7 423 675,5 тыс. руб., или на 92,8% к годовым плановым назначениям (в 2019 году – 4 469 448,5 тыс. руб. или 91,8%). По сравнению с 2019 годом расходы увеличились на 2 954 227,0 тыс. руб. или на 66%. По сравнению с 2018 годом расходы увеличились в 2,9 раза

Таким образом, общий объем неисполненных расходов бюджета в 2020 году составил 580 088,5 тыс.руб. или 7,8%.

Сравнительный анализ исполнения расходов городского бюджета за 2017-2020 годы приведен в диаграмме.

Анализ исполнения расходной части городского бюджета за 2017-2020 годы (тыс.руб.)



Отклонение годового объема ассигнований, утвержденных на финансовый год и фактического исполнения от аналогичных показателей за предшествующие годы, представлены в таблице:

Таблица № 6
тыс.руб.

	2018 год	2019 год	2020 год
Утвержденный объем ассигнований расходной части городского бюджета			
Годовой объем ассигнований	2 620 962,9	4 869 657,6	8 003 764,0
Отклонение от значения предыдущего года (тыс.руб.)	-	2 248 694,7	3 134 106,4
Отклонение от значения предыдущего года (%)	-	85,8	64,3
Фактическое исполнение расходов городского бюджета			
Исполнено	2 526 132,0	4 469 448,5	7 423 675,5
Отклонение от значения предыдущего года (тыс.руб.)	-	1 943 316,5	2 954 227,0
Отклонение от значения предыдущего года (%)	-	76,9	66,1

Фактическое исполнение расходов городского бюджета в 2020 году увеличилось по отношению к 2019 году на 66,1% и в 2,9 раза по отношению к 2018 году.

Одновременно с этим, в анализируемом периоде особого роста процентного исполнения планового объема не наблюдается.

Так, в 2018 году исполнение утвержденных бюджетных назначений составило 96,4%, в 2019 году – 91,8%, в 2020 году – 92,8%.

В структуре исполненных расходов в анализируемом периоде наблюдается изменение удельного веса расходов по разделам в общей структуре расходов.

Таблица № 7
(тыс.руб.)

Код КБК	Наименование расходов	Исполнено 2019 год	Уточненный план расходов	Исполнено 2020 год	% исполнения	Отклонение фактического исполнения 2020 года к 2019 году	
						сумма	%
0100	Общегосударственные вопросы	157 715,4	214 319,5	209 345,1	97,6	51 629,7	132,7
0200	Национальная оборона	0,00	0,00	0,00	0,00	0,00	0,00
0300	Национальная безопасность и правоохранительная деятельность	38 365,4	46 980,8	46 975,8	99,9	8 610,4	122,4
0400	Национальная экономика	392 197,9	1 392 174,5	1 262 061,4	90,6	869 863,5	в 3,2 раза
0500	Жилищно-коммунальное хозяйство	1 926 473,2	4 067 937,0	3 661 726,5	90,0	1 735 253,3	190,1
0600	Охрана окружающей среды	600,0	13 755,4	13 755,4	100,0	13 155,4	в 6,2 раза
0700	Образование	1 387 827,2	1 566 820,2	1 539 468,9	98,3	151 641,7	38,8
0800	Культура, кинематография	340 430,5	209 632,2	207 947,7	99,0	-132 482,8	-38,9
0900	Здравоохранение	574,2	797,2	599,1	75,1	24,9	104,3
1000	Социальная политика	80 489,1	114 211,7	111 007,5	97,2	30 518,4	137,9
1100	Физическая культура и спорт	135 770,9	372 400,9	366 053,6	98,3	230 282,7	в 2,6 раза
1200	Средства массовой информации	4 000,0	4 000,0	4 000,0	100,0	0,0	-
1300	Обслуживание государственного и муниципального долга	5 004,6	734,6	734,6	100,0	-4 270,0	в 14,6 раза
	ВСЕГО:	4 469 448,5	8 003 764,0	7 423 675,5	92,7	2 954 227,0	166,1

Плановые назначения в полном объеме исполнены по разделам 06 «Охрана окружающей среды» (100%), 12 «Средства массовой информации» (100%) и 13 «Обслуживание государственного (муниципального) долга» (100%). По остальным разделам исполнение бюджетных назначений обеспечено в диапазоне от 75,1% до 99,9%.

Основные причины, повлиявшие на неисполнение плановых назначений, это:

- сложившаяся экономия бюджетных средств по результатам закупок путем проведения конкурсных процедур (электронные аукционы);
- сложившаяся экономия по результатам выполнения работ на осуществление экспертизы и технического надзора за ремонт улично-дорожной сети;
- невыполнение подрядчиками условий контрактов;
- невозможность заключения государственного контракта по итогам конкурса, в связи с отсутствием претендентов (поставщиков, подрядчиков, исполнителей);
- оплата работ «по факту» на основании актов выполненных работ.

Значительную долю, 66,5% в структуре расходов бюджета занимают расходы на производственную сферу – 4 937 543,5 тыс. руб. (в 2019 г. – 2 319 217,1 тыс. руб.

или 51,9%), из которых на национальную экономику направлено 1 262 061,5 тыс. руб. или 17,0%, жилищно-коммунальное хозяйство – 3 661 726,6 тыс. руб. или 49,3%, окружающей среды – 13 755,4 тыс. руб. или 0,2%. По сравнению с 2019 годом объем расходов на производственную сферу увеличился на 2 618 272,4 тыс. руб. или на 112,9%, что связано с реализацией комплексного плана социально-экономического развития города Свободного, а также реализации национальных проектов в области экологии, демографии.

По-прежнему приоритетными оставались отрасли социально-культурной сферы, в отчётном году на обеспечение которых направлено 2 225 076,8 тыс. руб., что составляет 30,0% от общих расходов бюджета (в 2019 г. – 1 945 091,8 тыс. руб. или 43,5%). По сравнению с 2019 годом расходы увеличились на 279 985,0 тыс. руб. или на 14,4%.

В общих расходах городского бюджета объём осуществленных бюджетных инвестиций составил 3 738 447,4 тыс. руб. или 50,4%, что больше 2019 года на 1 512 126,5 тыс. руб. (в 2019г. – 2 226 320,9 тыс. руб. или 49,8%).

Инвестирование осуществлялось по следующим направлениям: переселение граждан из аварийного жилищного фонда, реализация мероприятий комплексного плана социального-экономического развития г. Свободный, ремонт объектов муниципальной собственности, реконструкция, (модернизация) объектов коммунальной инфраструктуры др.

Расходы на исполнение мероприятий комплексного плана социального-экономического развития г. Свободный исполнены в сумме 4 622 275,8 тыс.руб. или на 99,5%, что выше аналогичного периода предыдущего года на 2 226 275,7 тыс.руб. или на 48,2%.

Анализ исполнения расходной части городского бюджета по видам расходов представлен в таблице⁹

Таблица № 8
(тыс.руб.)

Наименование показателей	Код КОСГУ	Сумма поступлений		Отклонения	
		2019 год	2020 год	Руб.	%
Оплата труда и начисления на выплаты по оплате труда	210	178 444,0	203 597,2	25 153,2	114,1
Приобретение работ, услуг	220	351 422,8	572 762,5	221 339,7	162,9
Обслуживание государственного (муниципального) долга	230	5 004,5	734,6	-4 269,9	-85,3
Безвозмездные перечисления организациям	240	1 500 849,1	1 715 787,6	214 938,5	114,3
Безвозмездные перечисления бюджетам	250		8 040,6	8 040,6	100
Социальное перечисление	260	64 070,6	60 443,2	-3 627,4	-5,7
Расходы по операциям с активами	270	13 207,9	59 237,6	46 029,7	в 4,5 раза
Безвозмездные перечисления капитального характера организациям	280	199 987,0	518 479,4	318 492,4	в 2,5 раза

⁹ Текущие расходы городского бюджета за 2019 и 2020 годы отражены в соответствии с ф. 0503321 «Консолидированный отчет о финансовых результатах деятельности»

Прочие расходы	290	17 589,4	31 216,8	13 627,4	177,5
Итого		2 330 575,5	3 170 300,7	839 725,2	136,0

Текущие расходы городского бюджета в сравнении с аналогичным периодом 2019 года увеличились на 839 725,2 тыс.руб. или 36% за счет:

- Увеличения оплаты труда и начислений по оплате труда (КОСГУ 210) на 14,1% - решениями от 08.10.2020 № 124 и № 125, от 10.12.2020 № 133 и № 134 заработная плата муниципальных служащих увеличена в диапазоне от 13% до 28%;
- Работы, услуги (код КОСГУ 220) увеличились на 62,9%;

В 2020 году исполнение расходов городского бюджета на предоставление субсидий бюджетным, автономным учреждениям и иным некоммерческим организациям (КВР 600) составили 1 715 787,6 тыс.руб., что на 214 938,5 тыс.руб. или 14,3% выше показателя 2019 года. Исполнение данного вида расходов осуществлялось следующим образом:

- исполнение расходов на предоставление субсидий бюджетным учреждениям составляет 155 679,1 тыс.руб. (2,1%), что на 43 005,8 тыс.руб. выше показателя 2019 года;
- исполнение расходов на предоставление субсидий автономным учреждениям составляет 1 251 853,4 тыс.руб. (16,8%) или на 138 690,3 тыс.руб. выше показателя 2019 года;
- исполнение расходов на возмещение недополученных доходов и (или) возмещение фактически понесенных затрат – 4 000,00 тыс.руб. В сравнении с аналогичным периодом прошлого года данный показатель не изменился.
- исполнение расходов на финансовое обеспечение затрат, те субсидии (гранты в форме субсидий), которые подлежат казначейскому сопровождению – 95,0 тыс.руб.

Исполнение расходов по безвозмездным перечислениям капитального характера (КОСГУ 281) составили в 2020 году 124 780,6 тыс.руб., что на 75 206,4 тыс.руб. ниже исполнения 2019 года.

«Прочие расходы» (КОСГУ 290) показатель с 17 589,4 тыс.руб. (2019 год) увеличился до 31 216,8 тыс.руб. (2020 год). Увеличение произошло в связи с:

- уплатой налогов, пошлин и сборов – 14 555,4 тыс.руб.;
- уплатой штрафов за нарушение законодательства о налогах и сборах, о страховых взносах – 10,9 тыс.руб.;
- уплатой других экономических санкций – 4 004,1 тыс.руб. (39 исполнительных документов);
- уплатой иных выплат текущего характера – 4 284,7 тыс.руб.;
- уплатой иных выплат текущего характера организаций – 11 312,0 тыс.руб.

Текущие расходы на обслуживание муниципального долга с показателя 5 004,6 тыс.руб. (2019 год) сократились до 734,6 тыс.руб. (2020 год). В течение 2020 года муниципальным образованием «город Свободный» кредиты коммерческих банков и бюджетные кредиты из вышестоящих бюджетов не привлекались; погашено кредитов коммерческих банков – 0,0 тыс. руб., погашено бюджетных

кредитов из вышестоящих бюджетов – 2 527,8 тыс. руб.

На 01.01.20 г. муниципальный внутренний долг составили бюджетные кредиты на сумму 77 369,9 тыс. руб.

Таким образом, наибольший удельный вес в рассматриваемой структуре расходов приходится на предоставление субсидий автономным и бюджетным учреждениям.

Субсидии на финансовое обеспечение муниципального задания на оказание муниципальных услуг (выполнение работ) предоставлены учреждениям в полном объеме, что подразумевает и 100 процентное исполнение муниципального задания. При этом наличие остатков средств на счетах, открытых для учета операций со средствами бюджетных и автономных учреждений, по субсидиям на выполнение муниципального задания, по состоянию на 01.01.2021, в сумме 501 946,8 тыс.руб. свидетельствует о том, что объем финансирования не увязан с объемом предоставляемых услуг.

Утвержденный объем бюджетных ассигнований муниципального дорожного фонда на 2020 год по доходам составил 1 325 539,7 тыс.руб., исполнение по доходам составило 1 297 430,2 тыс.руб. или 97,8%, что выше аналогичного периода 2019 года на 908 069,2 тыс.руб. или в 3,3 раза.

Расходы муниципального дорожного фонда исполнены в размере 1 196 234,5 тыс. руб. или на 90,2%. В сравнении с аналогичным периодом 2019 года исполнение по расходам муниципального дорожного фонда увеличены на 903 739,0 тыс.руб. или в 4,1 раза.

Таблица № 9
Руб.

№	п/п	Наименование показателей	План	Исполнение
1		2	3	4
		ДОХОДЫ - всего:	1 325 539 762,39	1 297 430 188,44
		в том числе:		
1		Остаток средств фонда на 01 января очередного финансового года	96 860 278,24	96 860 278,24
		<i>Остатки средств дорожного фонда за 2019 год - вред, причиняемый транспортными средствами, осуществляющими перевозки тяжеловесных грузов по автомобильным дорогам местного значения -средства ООО "ГазпромТрансгаз Томск"</i>	36 248 129,51	36 248 129,51
		<i>Остатки средств дорожного фонда за 2019 год - налоговые и неналоговые доходы</i>	60 612 148,73	60 612 148,73
2		Средства городского бюджета в размере прогнозируемых поступлений от:	580 985 773,97	586 326 324,14
2.1.		акцизов на автомобильный бензин, прямогонный бензин, дизельное топливо, моторные масла для дизельных и (или) карбюраторных (инжекторных) двигателей, производимые на территории Российской Федерации	8 926 170,00	8 762 518,82
2.2.		государственной пошлины за выдачу органом местного самоуправления городского округа специального разрешения на движение по автомобильным дорогам общего пользования местного значения транспортных средств, осуществляющих перевозки опасных, тяжеловесных и (или) крупногабаритных грузов	27 200,00	28 800,00
2.8.		Не более 50 процентов от собственных (налоговых и	572 032 403,97	577 535 005,32

	неналоговых доходов городского бюджета, за исключением предусмотренных в подпунктах 2.1 – 2.5 пункта 2		
3	Межбюджетные трансферты, поступающих из других бюджетов бюджетной системы РФ в целях софинансирования расходов на осуществление дорожной деятельности, в том числе:	647 693 710,18	614 243 586,06
	Субсидия на осуществление муниципальными образованиями дорожной деятельности в отношении автомобильных дорог местного значения и сооружений на них	45 725 820,00	12 275 696,89
	Субсидия бюджетам муниципальных образований, направленная на обустройство автомобильных дорог и обеспечение условий для безопасного дорожного движения на территории Амурской области	1 967 890,18	1 967 890,18
	финансовое обеспечение дорожной деятельности (средства иного межбюджетного трансферта из федерального бюджета)	600 000 000,00	599 999 998,99
	РАСХОДЫ - всего:	1 325 539 762,39	1 196 234 484,48
	в том числе:		
1	содержание автомобильных дорог общего пользования местного значения, в том числе дорожных сооружений на них	125 400 882,00	125 400 882,00
2	капитальный ремонт и ремонт автомобильных дорог общего пользования местного значения - <u>Субсидия на осуществление муниципальными образованиями дорожной деятельности в отношении автомобильных дорог местного значения и сооружений на них (средства областного бюджета)</u>	45 725 820,00	12 275 696,89
	капитальный ремонт и ремонт автомобильных дорог общего пользования местного значения - <u>Субсидия на осуществление муниципальными образованиями дорожной деятельности в отношении автомобильных дорог местного значения и сооружений на них (софинансирование средств областного бюджета)</u>	4 525 165,62	1 214 840,14
	капитальный ремонт и ремонт автомобильных дорог общего пользования местного значения - <u>Субсидия бюджетам муниципальных образований, направленная на обустройство автомобильных дорог и обеспечение условий для безопасного дорожного движения на территории Амурской области (средства областного бюджета)</u>	1 967 890,18	1 967 890,18
	капитальный ремонт и ремонт автомобильных дорог общего пользования местного значения - <u>Субсидия бюджетам муниципальных образований, направленная на обустройство автомобильных дорог и обеспечение условий для безопасного дорожного движения на территории Амурской области (софинансирование средств областного бюджета)</u>	111 438,33	111 438,33
	капитальный ремонт и ремонт автомобильных дорог общего пользования местного значения (<u>Возмещение затрат и иные расходы, связанные с перевозкой всех необходимых грузов и проезда любого вида транспортных средств, задействованных при строительстве и объектов Этапа 4.1, 4.2 в составе стройки "Магистральный газопровод "Сила Сибири" -средства ООО "ГазпромТрансгаз Томск"</u>)	36 248 129,51	28 919 743,81
	капитальный ремонт и ремонт автомобильных дорог	15 112 163,01	15 089 691,71

	общего пользования местного значения - <i>восстановление уличного освещения на территории города Свободного</i>		
	капитальный ремонт и ремонт автомобильных дорог общего пользования местного значения - <i>Осуществление экспертизы и технического надзора за ремонтом улично-дорожной сети</i>	9 294 757,00	4 481 681,23
3	капитальный ремонт и ремонт автомобильных дорог общего пользования местного значения - <i>Приведение в нормативное транспортно-эксплуатационное состояние улично-дорожной сети г. Свободного</i>	295 484 190,09	290 861 034,82
	проектирование, строительство, реконструкция автомобильных дорог общего пользования местного значения - <i>Изготовление проектно-сметной документации по ремонту автомобильных дорог общего пользования местного значения города Свободного</i>	75 886 000,00	128 972,96
	проектирование, строительство, реконструкция автомобильных дорог общего пользования местного значения - <i>Реконструкция автодорожного путепровода на пересечение автомобильной дороги улицы Михайло-Чесноковская город Свободный с железнодорожным полотном на 7806 км ПК 10)</i>	16 936 848,48	16 936 848,48
	проектирование, строительство, реконструкция автомобильных дорог общего пользования местного значения - <i>Финансовое обеспечение дорожной деятельности в части софинансирования за счет средств местного бюджета (на реконструкцию автодорожного путепровода направление расходов 53900)</i>	11 111 111,13	11 111 111,12
	проектирование, строительство, реконструкция автомобильных дорог общего пользования местного значения - <i>финансовое обеспечение дорожной деятельности (средства федерального бюджета направление расходов 53900)</i>	100 000 000,00	100 000 000,00
	проектирование, строительство, реконструкция автомобильных дорог общего пользования местного значения - <i>Финансовое обеспечение дорожной деятельности в части софинансирования за счет средств местного бюджета (на реконструкцию автодорожного путепровода направление расходов 5390F)</i>	55 555 555,67	55 555 555,56
	проектирование, строительство, реконструкция автомобильных дорог общего пользования местного значения - <i>финансовое обеспечение дорожной деятельности (средства федерального бюджета направление расходов 5390F)</i>	500 000 000,00	499 999 998,99
	проектирование, строительство, реконструкция автомобильных дорог общего пользования местного значения - <i>Реконструкция автодорожного путепровода на пересечение автомобильной дороги улицы Михайло-Чесноковская город Свободный с железнодорожным полотном на 7806 км ПК 10 (экспертное сопровождение, авторский надзор, строительный надзор) (средства местного бюджета)</i>	4 739 459,76	4 738 746,65
	проектирование, строительство, реконструкция автомобильных дорог общего пользования местного значения - <i>Расходы на производство обмерных и обследовательских работ автодорожных мостов</i>	2 849 000,00	2 849 000,00
4	обеспечение транспортной безопасности объектов дорожного хозяйства, в том числе содержание технических средств регулирования дорожного движения	24 591 351,61	24 591 351,61

По состоянию на 01.01.2021 года остаток средств муниципального дорожного фонда составил 101 195,7 тыс.руб., в том числе: средства ООО «Газпром трансгаз Томск» - 7 328,4 тыс.руб., средства налоговых и неналоговых доходов – 93 867,3 тыс.руб. Основной причиной неисполнения плановых назначений дорожного фонда является отсутствие претендентов на подачу заявок при проведении аукционов на выполнение работ, а также по причине расторжения контрактов.

Бюджетные ассигнования муниципального дорожного фонда, не использованные в текущем финансовом году, будут направлены на увеличение бюджетных ассигнований муниципального дорожного фонда в очередном финансовом году (п. 5 ст. 179.4 БК РФ).

Общая характеристика исполнения программной части городского бюджета

В соответствии с требованиями бюджетного законодательства расходная часть бюджета за 2020 год сформирована посредством реализации программного подхода к управлению бюджетными расходами на основе 13 муниципальных программ.

В 2020 году на основе программно-целевых принципов организации деятельности администрации города сформировано 97,1% расходов бюджета города, в 2019 году – 95,5%, в 2018 году – 95,4%.

В 2020 году реализовано 13 муниципальных программ.

Общий объем финансирования по всем программам составил в 2020 году 7 205 621,0 тыс. руб., что на 68,1 % больше уровня 2019 года. В том числе, за счет средств федерального бюджета на программные расходы направлено 4 153 776,8 тыс. руб., за счёт средств Фонда содействия реформированию ЖКХ – 123 566,8 тыс. руб., за счёт средств областного бюджета – 1 249 668,2 тыс. руб., за счет средств городского бюджета – 1 678 609,2 тыс. руб.

В целях реализации Указа Президента Российской Федерации от 07.05.2018 №204 «О национальных целях и стратегических задачах развития Российской Федерации на период до 2024 года» в рамках 11 национальных проектов (нацпроектов) в городе реализуется 5.

В 2020 году в рамках мероприятий 13 муниципальных программ осуществлялось финансирование 5 региональных проектов, входящих в состав национальных проектов.

На реализацию национальных проектов направлено 757 511,3 тыс. руб. или 72,9% от плана, в том числе:

- национальный проект «Экология» из областного бюджета выделено 163 435,2 тыс. руб., из городского бюджета – 2 164,0 тыс. руб.

- национальный проект «Жилье и городская среда» объем финансирования 157 916,3 тыс. руб., из которых средства Фонда содействия реформированию ЖКХ – 123 566,8 тыс. руб., средства федерального бюджета – 25 236,7 тыс. руб., средства областного бюджета – 936,7 тыс. руб., средства местного бюджета – 8 176,2 тыс. руб.

- национальный проект «Образование» из федерального бюджета выделено

253 890,1 тыс. руб., из областного бюджета – 126 670,5 тыс. руб., из городского бюджета – 20 029,3 тыс. руб.

- национальный проект «Демография» из федерального бюджета выделено 24 519,2 тыс. руб., из областного бюджета – 919,4 тыс. руб., из городского бюджета – 1 338,9 тыс. руб.

- национальный проект «Малое и среднее предпринимательство и поддержка индивидуальной предпринимательской инициативы» направлено 6 628,4 тыс.руб., из которых средства федерального бюджета – 5 802,6 тыс.руб., средства бюджета области – 494,3 тыс.руб., средства городского бюджета – 331,4 тыс.руб.

Таблица № 11

№ п/ п	Национальный проект (КЦР)	Уточненный план на 2020 год		Исполнено за 2020 год		% исполнения к годовым назначениям
		тыс.руб.	доля, %	тыс.руб.	доля, %	
Малое и среднее предпринимательство и поддержка индивидуальной предпринимательской инициативы						
1	Государственная поддержка малого и среднего предпринимательства (в части субсидии бюджетам монопрофильных муниципальных образований) амурской области для реализации (5011500000)	6 628,4	0,6	6 628,4	0,9	100,0
Жилье и городская среда						
2	Обеспечение мероприятий по переселению граждан из аварийного жилищного фонда (552F300000)	411 004,9	39,5	130 529,8	17,2	31,8
3	Реализация программ формирования современной городской среды (630F200000)	27 386,5	2,6	27 386,5	3,6	100,0
Экология						
4	Строительство и реконструкция (модернизация) объектов питьевого водоснабжения (561G500000)	152 904,1	14,7	152 899,2	20,2	99,9
5	Разработка проектно-сметной документации по объектам муниципальной собственности (ПСД на строительство мусороперерабатывающего завода) (522 G200000)	12 700,0	1,2	12 700,0	1,7	100,0
Образование						
6	Создание новых мест в общеобразовательных организациях (571E100000)	400 589,9	38,6	400 589,9	52,9	100,0
Демография						
7	Государственная поддержка спортивных организаций, осуществляющих подготовку спортивного резерва для спортивных сборных команд, в том числе спортивных сборных команд РФ (620P500000)	1 370,9	0,1	1 370,9	0,2	100,0
8	Приобретение спортивного оборудования и инвентаря для проведения организаций спортивной подготовки в нормативное состояние	25 406,7	2,4	25 406,7	3,4	100,0
	Итого	1 037 991,4	100,0	757 511,3	100,0	72,9

Объем финансирования по национальным проектам составляет 10,5% от общего объема утвержденных расходных обязательств.

В 2020 году плановые назначения исполнены на 100% по 4 национальным проектам, самый низкий уровень исполнения сложился по нацпроекту «Жилье и городская среда» 36,0%.

Неисполнение бюджетных назначений объясняется невозможностью заключения государственного контракта по итогам конкурса в связи с отсутствием претендентов (поставщиков, подрядчиков, исполнителей) на обеспечение мероприятий по переселению граждан из аварийного жилищного фонда за счет средств, поступивших от государственной корпорации Фонда содействия реформированию жилищно-коммунального хозяйства.

Кроме этого в рамках реализации Долгосрочного плана комплексного социально-экономического развития города Свободного, утвержденного распоряжением Правительства Российской Федерации от 22 июля 2017 года № 1566-р предусмотрено к реализации 60 объектов со сроком завершения работ на 2025 год.

Расходы бюджета за счет средств иных межбюджетных трансфертов в соответствии с комплексным планом развития г. Свободного на 2020 год запланированы в объеме 3 322 508,8 тыс.руб., исполнение составило 3 319 172,9 тыс.руб. или 99,9%. Доля финансирования в рамках комплексного развития г. Свободного составила 44,7% расходов бюджета.

Так в 2020 году в рамках реализации комплексного плана развития г. Свободного предусмотрено строительство следующих объектов:

- **Образование** - произведен ремонт (реконструкция) 4 пришкольных территорий на сумму 124 571,2 тыс.руб., из которых 113 681,6 тыс.руб. средства федерального бюджета; 2 506,2 тыс.руб. – средства бюджета области и 8 383,3 тыс.руб. – городские средства;
- **Культура** – на реконструкцию и техническое переоснащение Дворца культуры железнодорожников направлено 114 339,5 тыс.руб. (федеральный бюджет – 113 330,0 тыс.руб., областной бюджет – 1 009,5 тыс.руб.) или 100,0%;
- В сфере **коммунальной инфраструктуры** проведено 7 мероприятий на общую сумму 2 549 314,8 тыс.руб. или 99,8%, в том числе: средства федерального бюджета – 2 484 014,0 тыс.руб., средства областного бюджета – 13 241,0 тыс.руб., средства городского бюджета – 52 059,8 тыс.руб. Произведена реконструкция районной котельной № 1 (замена парового котла № 4), что дало прирост мощности котла 4 гкал/час, произведена реконструкция сетей водоотведения и водоснабжения, теплотрасс и канализационных сетей.
- В рамках подпрограммы «Реализация мероприятий по переселению граждан из аварийного жилищного фонда г. Свободного» реализовано основное мероприятие «Переселение граждан из ветхого и аварийного фонда, признанного непригодным для проживания, и (или) жилищного фонда с высоким уровнем износа (более 70%)» в сумме 13 286,3 тыс.руб.

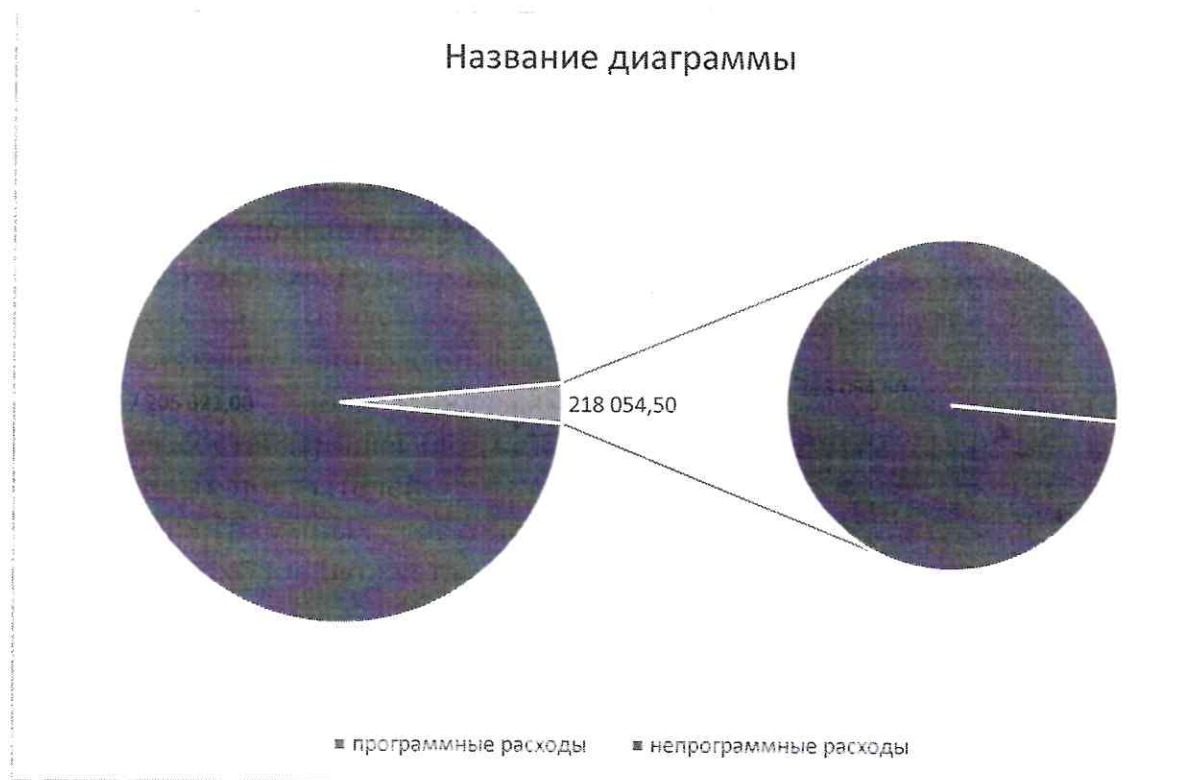
или 100% к плану, в том числе 13 286,3 тыс.руб. – средства федерального бюджета.

- На исполнение мероприятий программы «Обеспечение жилыми помещениями отдельных категорий граждан в г. Свободном Амурской области» направлено 321 090,0 тыс.руб. или 100% к плану, в том числе: 321 090,1 тыс.руб., средства федерального бюджета.
- В рамках муниципальной программы «Развитие физической культуры и спорта в г. Свободном» реализовано основное мероприятие «Капитальные вложения в объекты муниципальной собственности» на которое направлено 196 570,9 тыс.руб. или 100,0% к плану, из которых - 195 434,9 тыс.руб. – средства федерального бюджета, 1136,1 тыс.руб. – средства областного бюджета (строительство физкультурно-оздоровительного комплекса).

В 2020 году доля программной части расходов составила 97,1%, непрограммная составляющая бюджета исполнена в сумме 218 054,5 тыс.руб. или 96,3% от плановых показателей.

Доля непрограммных расходов городского бюджета составляет 2,9% от общего объема расходов бюджета.

Структура расходов городского бюджета за 2020 год в разрезе программных и непрограммных расходов отражена следующей диаграммой:



Объем финансирования в разрезе каждой муниципальной программы (подпрограммы) отражен в таблице № 12.

Таблица № 12
тыс.руб.

<i>КЦСР</i>	<i>Наименование КЦСР</i>	<i>Лимиты 2020 год</i>	<i>Расход по ЛС</i>	<i>% исполнения</i>
50.0.00.00000	Муниципальная программа "Экономическое развитие города Свободного"	18 802,3	18 802,3	100,0
50.1.00.00000	Подпрограмма "Развитие малого и среднего предпринимательства в городе Свободном"	18 802,3	18 802,3	100,0
51.0.00.00000	Муниципальная программа "Развитие транспортной системы города Свободного"	1 354 368,4	1 225 063,2	90,5
51.1.00.00000	Подпрограмма "Развитие улично-дорожной сети"	1 325 539,7	1 196 234,5	90,2
51.2.00.00000	Подпрограмма "Развитие транспортного комплекса"	28 828,7	28 828,7	100,0
52.0.00.00000	Муниципальная программа "Охрана окружающей среды и благоустройства территории города Свободного"	132 874,0	125 421,6	94,4
52.1.00.00000	Подпрограмма "Благоустройство территории города"	91 678,6	84 350,9	92,0
52.2.00.00000	Подпрограмма "Охрана окружающей среды"	41 195,4	41 070,6	99,7
53.0.00.00000	Муниципальная программа "Управление муниципальными финансами города Свободного"	22 001,9	21 956,9	99,8
54.0.00.00000	Муниципальная программа "Управление муниципальным имуществом и земельными ресурсами города Свободного"	21 119,5	20 054,4	95,0
55.0.00.00000	Муниципальная программа "Обеспечение доступным и качественным жильем населения города Свободного"	809 611,3	528 924,2	65,3
55.1.00.00000	Подпрограмма "Обеспечение жильем молодых семей"	4 503,3	4 503,3	100,0
55.2.00.00000	Подпрограмма "Переселение граждан из аварийного жилищного фонда, в том числе с учетом необходимости развития малоэтажного жилищного строительства на территории города Свободного"	428 195,4	147 720,2	34,5
55.3.00.00000	Подпрограмма "Обеспечение реализации основных направлений муниципальной программы"	8 533,6	8 440,5	98,9
55.4.00.00000	Подпрограмма "Обеспечение жилыми помещениями детей-сирот и детей, оставшихся без попечения родителей, а также лиц из числа детей-сирот и детей, оставшихся без попечения родителей"	33 686,9	33 621,9	99,8
55.5.00.00000	Подпрограмма "Реализация мероприятий по переселению граждан из аварийного жилищного фонда г. Свободного"	13 286,3	13 286,3	100,0
55.6.00.00000	Подпрограмма «Обеспечение жилыми помещениями отдельных категорий граждан в г. Свободном Амурской области»	321 405,8	321 352,0	99,9
56.0.00.00000	Муниципальная программа «Модернизация жилищно-коммунального комплекса, энергосбережение и повышение энергетической эффективности в городе Свободном»	3 093 430,3	2 981 432,4	96,4
56.1.00.00000	Подпрограмма "Обеспечение доступности коммунальных услуг, повышение качества и надежности жилищно-коммунального обслуживания населения города"	3 046 421,4	2 935 127,1	96,3
56.2.00.00000	Подпрограмма "Капитальный ремонт муниципального жилищного фонда на	5 280,2	5 151,7	97,6

	территории города"			
56.3.00.00000	Подпрограмма "Энергосбережение и повышение энергетической эффективности в городе"	48,9	48,9	100,0
56.4.00.00000	Подпрограмма "Обеспечение реализации основных направлений муниципальной программы "Модернизация жилищно-коммунального комплекса, энергосбережение и повышение энергетической эффективности в городе Свободном "	41 679,7	41 104,6	98,6
57.0.00.00000	Муниципальная программа "Развитие образования города Свободного"	1 629 687,9	1 599 324,2	98,1
57.1.00.00000	Подпрограмма "Развитие дошкольного, общего и дополнительного образования детей"	1 512 842,5	1 486 900,6	98,3
57.2.00.00000	Подпрограмма "Развитие системы защиты прав детей"	28 204,2	25 147,8	89,2
57.3.00.00000	Подпрограмма "Вовлечение молодежи в социальную практику"	452,5	452,5	100,0
57.4.00.00000	Подпрограмма "Прочие мероприятия в области образования"	44 717,9	44 632,6	99,8
57.5.00.00000	Подпрограмма «Социальная поддержка семьи и детей в городе Свободном»	43 470,8	42 190,7	97,1
58.0.00.00000	Муниципальная программа "Поддержка социально-ориентированных некоммерческих организаций, территориального общественного самоуправления города Свободного"	95,0	95,0	100,0
60.0.00.00000	Муниципальная программа "Обеспечение безопасности жизнедеятельности населения на территории города Свободного"	41 410,9	41 405,9	100,0
60.1.00.00000	Подпрограмма "Организация и выполнение мероприятий по гражданской обороне, по предупреждению и ликвидации чрезвычайных ситуаций"	34 293,1	34 293,1	100,0
60.2.00.00000	Подпрограмма "Профилактика правонарушений, терроризма и экстремизма"	6 972,5	6 967,5	99,9
60.3.00.00000	Подпрограмма "Противодействие злоупотреблению наркотическими средствами и их незаконному обороту на территории города Свободного"	145,4	145,4	100,0
61.0.00.00000	Муниципальная программа "Развитие и сохранение культуры и искусства в городе Свободном"	210 265,2	208 610,7	99,2
61.1.00.00000	Подпрограмма "Культурно-досуговая деятельность"	145 104,6	144 812,4	99,8
61.2.00.00000	Подпрограмма "Историко-культурное наследие"	9 272,1	9 240,2	99,7
61.3.00.00000	Подпрограмма "Библиотечное обслуживание"	34 367,7	33 440,0	97,3
61.4.00.00000	Подпрограмма "Прочие мероприятия в области культуры"	20 827,7	20 425,1	98,1
62.0.00.00000	Муниципальная программа "Развитие физической культуры и спорта в г. Свободном"	372 400,9	366 053,6	98,3
63.0.00.00000	Муниципальная программа "Формирование современной городской среды муниципального образования "город Свободный" на 2018-2022 годы"	71 237,4	68 476,6	96,1
	Всего	7 777 305,2	7 205 621,0	92,6

Процент исполнения программных расходов городского бюджета по муниципальным программам составил 92,6%, что на 0,4 процентных пункта выше исполнения аналогичного периода 2019 года (92,2%).

В ходе анализа исполнения муниципальных программ КСО МО рекомендует ответственным исполнителям муниципальных программ обратить внимание на то, что низкий процент исполнения муниципальных программ несет риски срыва реализации программных мероприятий и не освоения предусмотренных на их реализацию средств.

Непрограммные расходы муниципального образования из городского бюджета исполнены в сумме 218 054,5 тыс. руб. или на 96,3% к плану.

Данные средства направлены на следующие основные расходы:

- обеспечение функционирования главы муниципального образования, деятельности администрации муниципального образования – 58 655,0 тыс. руб. или 98,9% к плану;
- обеспечение деятельности представительного органа муниципального образования, председателя, депутатов представительного органа – 8 990,1 тыс. руб. или 98,8% к плану;
- содержание учреждения по обеспечению хозяйственного обслуживания – 76 115,2 тыс. руб. или 97,9% к плану, в том числе 20 640,4 тыс. руб. за счет средств областного бюджета (средства субсидии на выравнивание обеспеченности муниципальных образований по реализации ими отдельных расходных обязательств);
- оплата исполнительных документов по взысканию денежных средств за счет казны города направлено 15 133,4 тыс. руб. или 87,6% к плану;
- создание информационной системы градостроительной деятельности – 195,5 тыс. руб. или 100,0% к плану;
- выполнение научно-исследовательской работы «Комплексный проект повышения эффективности управления развитием территории города Свободного» - 8 070,0 тыс. руб. или 100,0% к плану;
- расходы на проведение и участие в выставках, форумах и других формах участия, направленных на стимулирование инвестиционной активности – 130,0 тыс. руб. или 100,0% к плану;
- возмещение нормативных затрат на оказание услуг МБУ «Учебный Центр ГО и ЧС» - 1 242,4 тыс. руб. или 100% к плану;
- доплаты к пенсиям муниципальных служащих – 4 097,1 тыс. руб. или 99,2% к плану;
- резервный фонд администрации города Свободного – 6 269,4 тыс. руб. или 100,0% к плану;
- денежные выплаты почетным гражданам города направлено 665,0 тыс. руб. или 99,0% к плану;
- денежные выплаты на оказание адресной социальной помощи – 500,0 тыс. руб. или 100,0% к плану;
- денежные выплаты на предоставление компенсации расходов, связанных с оплатой стоимости найма (поднайма) жилых помещений специалистам, в которых имеется дефицит кадров в учреждениях муниципального образования "город Свободный" – 1 664,9 тыс. руб. или 99,9% к плану;
- информационное освещение деятельности органов местного самоуправления

и поддержку СМИ– 4 000,0 тыс. руб. или 100,0% к плану;

- проведение общероссийского голосования направлено за счет средств федерального бюджета 3 183,0. руб. или 100,0% и т.д.

Средства областного бюджета направлены:

- на осуществление полномочий по составлению (изменению) списков кандидатов в присяжные заседатели федеральных судов общей юрисдикции в Российской Федерации – 17,3 тыс. руб. или 100,0% к плану;

- на ремонт жилых помещений ветеранов Великой Отечественной войны – 3 875,2 тыс. руб. или 97,9% к плану;

- на финансовое обеспечение государственных полномочий по организации и осуществлению деятельности по опеке и попечительству в отношении совершеннолетних лиц, признанных судом недееспособными вследствие психического расстройства или ограниченных судом в дееспособности вследствие злоупотребления спиртными напитками и наркотическими средствами – 599,1 тыс. руб. или 75,1% к плану;

- на финансовое обеспечение государственных полномочий по организационному обеспечению деятельности административных комиссий 617,8 тыс. руб. или 99,6% к плану.

МУНИЦИПАЛЬНЫЙ ДОЛГ ГОРОДСКОГО БЮДЖЕТА

В соответствии со ст. 107 БК РФ предельный объем муниципального долга устанавливается решением о бюджете и не должен превышать утвержденный общий годовой объем доходов городского бюджета без учета утвержденного объема поступлений и (или) поступлений налоговых доходов по дополнительным нормативам отчислений.

Расчетный показатель верхнего предела муниципального долга городского бюджета на 2020 год составил 77 369,9 тыс.руб.

Статьей 6 Решения о бюджете установлен верхний предел муниципального долга по состоянию на 01.01.2021 года 77 369,9 тыс.руб., таким образом, данные показатели не превышают ограничения, установленные ст. 107 БК РФ.

В течение 2020 года бюджетные кредиты и кредиты коммерческих банков не привлекались, погашено кредитов – 2 527,8 тыс.руб. В 2020 году муниципальные гарантии не предоставлялись.

Объем расходов на обслуживание муниципального долга на 2020 год утвержден во втором чтении в размере 1 084,8 тыс.руб., в дальнейшем этот показатель был скорректирован и утвержден в объеме 734,6 тыс.руб., исполнение составило 734,6 тыс.руб. Указанный показатель не превышает ограничений, установленные ст. 111 БК РФ.

Совокупный объем и структура муниципального долга города Свободного в 2020 году сложилась следующим образом.

Таблица № 13
тыс.руб.

№ п/п	Наименование показателя	на 01.01.2020	на 01.01.2021	Темп роста/снижения, %
1	Кредиты кредитных организаций	-	-	-
2	Бюджетные кредиты от других бюджетов бюджетной системы РФ	79 897,7	77 369,9	3,2
3	Муниципальные гарантии	0,0		
4	ИТОГО	79 897,7	77 369,9	3,2

Как видно из таблицы, объем муниципального долга в течение 2020 года сократился на 3,2%.

При исполнении городского бюджета в 2020 году утвержденные значения объема муниципальных заимствований, предусмотренных на обслуживание муниципального долга, не были превышены.

РЕЗЕРВНЫЙ ФОНД

В соответствии с п. 1 ст. 81 БК РФ в расходной части бюджетов бюджетной системы Российской Федерации предусматривается создание резервных фондов исполнительных органов государственной власти (местных администраций).

Статьей 9 Решения Свободненского городского Совета народных депутатов от 20.12.2019 года № 81 «О городском бюджете на 2020 год и плановый период 2021 и 2022 годов» (второе чтение) плановые ассигнования резервного фонда администрации города на 2020 год утверждены в сумме 33 530,0 тыс. руб..

В течение отчетного года объем резервного фонда изменялся как в большую, так и меньшую сторону и Решением о городском бюджете на 2020 год и плановый период от 21.12.2020 № 137 (15) утвержден в размере 6 269,4 тыс.руб., что составляет 0,08% утвержденного общего объема расходов городского бюджета (8 003 764,0 тыс.руб.), что не превышает предельный размер, установленный бюджетным законодательством.

Средства резервного фонда в 2020 году были запланированы в бюджете города как непрограммные расходы.

В течение финансового года средства резервного фонда перераспределялись по соответствующим кодам бюджетной классификации расходов, исходя из отраслевой и ведомственной принадлежности получателей средств и экономического содержания расходов и направлены на проведения мероприятий, связанных с ликвидацией последствий чрезвычайной ситуации.

Финансирование мероприятий за счет средств резервного фонда в проверяемом периоде характеризуется следующими данными (таблица № 14)

Таблица № 14

№ п/п	ГРБС	№ и дата документа	Наименование мероприятий, произведенных за счет средств резервного фонда	Плановые ассигнования (руб.)	Фактическое исполнение (руб.)
1.	Управление по ЖКХ и благоустройству	429 от 11.06.2020	На приобретение дезинфицирующих средств для обработки улично-дорожной сети и общественных	345 767,7	745 750,0

			территорий города		
		471 от 25.06.2020	на финансирование расходов по материально-техническому обеспечению контрольно-пропускных пунктов в целях соблюдения комплекса ограничительных мер в период повышенной готовности	500 000,00	208 470,07
		965 от 26.11.2020	В связи с отсутствием возможности перераспределены на другие цели	-291 546,93	-291 546,93
	<i>Итого</i>				
2	Администрация города (Управление ГО и ЧС)	306 от 03.05.2020	На финансирование расходов на содержание контрольно-пропускных пунктов, созданных на территории г. Свободного в целях соблюдения комплекса ограничительных мер в период повышенной готовности	1 300 000,00	1 300 000,00
		346 от 20.05.2020	На финансирование расходов на содержание контрольно-пропускных пунктов, созданных на территории г. Свободного в целях соблюдения комплекса ограничительных мер в период повышенной готовности	1 300 000,00	1 300 000,00
		462 от 22.06.2020	На оплату расходов, связанных с питанием и проживанием сотрудников УМВД Амурской области направленных в г. Свободный для обеспечения пропускного режима на КПП	304 500,00	304 500,00
		465 от 22.06.2020	На оплату услуг по изготовлению и распространению печатной продукции в целях предупреждения ЧС, информирования населения о правилах поведения в общественных местах, мерах поддержки населения и бизнеса в период ограничительных мероприятия	150 000,00	150 000,00
			На финансирование расходов на содержание КПП, созданных на территории г. Свободного в целях соблюдения комплекса ограничительных мер в период режима повышенной готовности	3 000 000,00	3 000 000,00
		559 от 22.07.2020	На финансирование расходов на содержание КПП, созданных на территории г. Свободного в целях соблюдения комплекса ограничительных мер в период режима повышенной готовности	500 000,00	500 000,00
		720 от 15.09.2020	В связи с отсутствием потребности	-339 277,97	-339 277,97
		721 от 15.09.2020	В связи с отсутствием потребности	-500 000,00	-500 000,00
	<i>Итого</i>			6 269 442,10	6 269 442,10
	ВСЕГО			6 269 442,10	6 269 442,1

Отчет об использовании бюджетных ассигнований резервного фонда за 2020 год представлен одновременно с отчетом об исполнении бюджета города Свободного, что соответствует требованиям п. 7 ст. 81 БК РФ.

Численность работников органов местного самоуправления в 2020 году

составила 113 человек, сумма фактических затрат на их денежное содержание – 93 870,0 тыс. руб.

Численность работников бюджетной сферы составляет 1 555 человека, фактические затраты на их денежное содержание в 2020 году составили 644 084,0 тыс. руб.

Бюджетный учет в муниципальном образовании «город Свободный» в 2020 году осуществлялся в соответствии с приказами Министерства Финансов Российской Федерации и выявил следующее.

Стоимость имущества казны на 01.01.2021г. составляет 5 649 859,1 тыс. руб. в т. ч.: произведенные активы (земля) 2 493 006,9 тыс. руб., недвижимое имущество в составе имущества казны 2 875 296,8 тыс. руб., движимое имущество – 281 555,4 тыс. руб.

Поступило в казну имущество в 2020 году на сумму 831 742,0 тыс. руб., выбыло - 563 048,1 тыс. руб.

Кредиторская задолженность по состоянию на 01.01.2021 года отсутствует.

Дебиторская задолженность на конец отчетного периода составила – 5 630 669,6 тыс. руб., в том числе:

по счету 1 205 11 000 «Расчеты с плательщиками налоговых доходов» в сумме 33 431, 5 тыс. руб. отражена задолженность Управлением Федеральной налоговой службы по Амурской области;

по счету 1 205 21 000 «Расчеты по доходам от операционной аренды» в сумме 75 883, 4 тыс. руб. отражена задолженность плательщиков за аренду муниципального имущества;

по счету 1 205 63 000 «Расчеты по безвозмездным денежным поступлениям капитального характера» начислена задолженность в сумме 634 789,6 тыс. руб.: по возврату от учреждений остатка целевой субсидии на строительство школы на 528 мест - 380 788,4 тыс.руб., реконструкция и техническое переоснащение Дворца культуры железнодорожников г. Свободный - 254 001,2 тыс.руб. и приобретение Физкультурно-оздоровительного комплекса с универсальным игровым залом – 0,01 тыс. руб.

Разреze получателей авансовых платежей в части реализации программы социального развития Дальнего Востока по состоянию на 01 января 2021 года дебиторская задолженность составила 2 265 055,0 тыс. руб. (счет 1 206 00 000).

Консолидированная бюджетная отчетность и годовой отчет об исполнении городского бюджета муниципального образования «город Свободный» за 2020 год утверждены Министерством финансов Амурской области.

Предлагаемые проектом Решения к утверждению показатели исполнения городского бюджета за 2020 год соответствуют показателям консолидированной бюджетной отчетности, по составу представленных к утверждению форм не противоречат положениям бюджетного законодательства РФ и Положению о бюджетном процессе.

Выводы и предложения

По результатам внешней проверки бюджетной отчетности оформлено 11 заключений, из них – 8 заключений по отчетности ГРБС, 2 - по отчетности казенных учреждений (МКУ «Жилищный центр» г. Свободного, МКУ «Стройсервис» г. Свободного) и 1 заключение по отчетности бюджетного учреждения (МБУ «Управление СОАЗиС г. Свободного»).

Итоги внешней проверки ГРБС будут учтены при проведении контрольных мероприятий, а также при формировании плана работы на 2022 год.

Фактов осуществления расходов, не предусмотренных бюджетом или с превышением бюджетных ассигнований, проверкой не установлено.

Проверка и анализ показателей отчета об исполнении бюджета за 2020 год показали, что представленная отчетность сформирована в полном объеме и соответствует совокупности данных годовых отчетов главных распорядителей бюджетных средств.

Утверждение бюджета за 2020 год обеспечено до начала финансового года и утверждено Решением Свободненского городского Совета народных депутатов от 20.12.2019 № 81 «О городском бюджете на 2020 год и плановый период 2021 и 2022 годы».

Первоначально бюджет на 2020 год был принят со следующими основными характеристиками:

- общий объем доходов в сумме 3 146 995,7 тыс.руб.;
- общий объем расходов – 3 146 995,7 тыс.руб.;
- бюджет на 2020 год запланирован без дефицита.

В течение 2020 года изменения и дополнения основных характеристик бюджета вносились решениями Свободненского городского Совета 16 раз.

В результате внесенных изменений и дополнений в бюджет муниципального образования «город Свободный» уточненные основные характеристики имеют следующие значения:

- общий объем доходов в сумме 7 553 047,0 тыс.руб., что выше первоначальных значений на 4 406 051,3 тыс.руб. или в 2,4 раза;
- общий объем расходов в сумме 8 003 764,0 тыс.руб., что выше первоначально утвержденных показателей на 4 856 768,3 тыс.руб. или в 2,5 раза;
- дефицит бюджета составил 203 352,5 тыс.руб.

Уточненный план по доходам бюджета в 2020 году исполнен на 95,6% или в сумме 7 220 322,9 тыс.руб., в том числе:

- Налоговые и неналоговые доходы – 1 625 350,6 тыс.руб. или 100,9%;
- Безвозмездные поступления – 5 594 972,3 тыс.руб. или 94,1%.

Доля собственных доходов в составе доходных источников бюджета составила 22,5%, безвозмездных перечислений – 77,5%, при этом в сравнении с показателями 2019 года доля собственных доходов снизилась на 14,7 процентных пункта.

Наибольшую долю поступлений в структуре доходов бюджета за 2020 год имеют безвозмездные поступления (77,5%), при этом в сравнении с показателями предыдущего отчетного периода сумма безвозмездных поступлений увеличилась на

2 392 509,7 тыс.руб. или на 74,7%.

Налоговые доходы в городской бюджет поступили в объеме 1 338 923,1 тыс.руб. или 100,3% к уточненным показателям. По сравнению с 2019 годом поступления доходов уменьшились на 22,8%.

В структуре налоговых доходов наибольший удельный вес в размере 87,3% составляет налог на доходы физических лиц, 6,4% - налоги на имущество, 5% - налоги на совокупный доход, 0,7% - госпошлина и 0,6% - акцизы.

В отчетном году неналоговые доходы поступили в объеме 286 427,4 тыс.руб. или 104,1% к уточненным назначениям.

В структуре неналоговых доходов наибольшую долю в размере 47,2% занимают доходы от продажи материальных и нематериальных активов, 31,2% - составляют штрафы, санкции, возмещение ущерба, 17,5% - доходы от использования имущества, находящегося в муниципальной собственности, 2,7% - платежи при пользовании природными ресурсами, 1,4% - доходы от платных услуг государства и компенсации затрат.

Безвозмездные поступления за отчетный период составили 5 594 972,3 тыс.руб. или 94,1% от утвержденных бюджетных назначений, что в сравнении с 2019 годом больше на 2 395 341,1 тыс.руб. или на 74,7%.

Доля безвозмездных поступлений в общем объеме доходов местного бюджета возросла с 64,0% в 2019 году до 77,5% в 2020 году.

Расходная часть бюджета за 2020 год исполнена в объеме 7 423 675,5 тыс.руб., что составляет 92,8% от уточненного годового плана (в 2019 году – 4 469 448,5 тыс.руб. или 91,8%). По сравнению с 2019 годом расходы увеличились на 2 954 227,0 тыс.руб. или на 66,0%.

Значительную долю, 66,5% в структуре расходов бюджета занимают расходы на:

- производственную сферу – 4 937 543,5 тыс. руб. (в 2019 г. – 2 319 217,1 тыс. руб. или 51,9%), из которых на национальную экономику направлено 1 262 061,5 тыс. руб. или 17,0%;

- жилищно-коммунальное хозяйство – 3 661 726,6 тыс. руб. или 49,3%, окружающей среды – 13 755,4 тыс. руб. или 0,2%. По сравнению с 2019 годом объем расходов на производственную сферу увеличился на 2 618 272,4 тыс. руб. или на 112,9%, что связано с реализацией комплексного плана социально-экономического развития города Свободного, а также реализации национальных проектов в области экологии, демографии.

По-прежнему приоритетными оставались отрасли социально-культурной сферы, в отчетном году на обеспечение которых направлено 2 225 076,8 тыс. руб., что составляет 30,0% от общих расходов бюджета (в 2019 г. – 1 945 091,8 тыс. руб. или 43,5%). По сравнению с 2019 годом расходы увеличились на 279 985,0 тыс. руб. или на 14,4%.

Как и предыдущие годы бюджет сформирован на основе программно-целевых принципах. В 2020 году реализовано 13 муниципальных программ. Общий объем финансирования по всем программа составил 7 205 621,0 тыс.руб. или 97,1%, что на 68,1% больше уровня 2019 года. За счет средств федерального бюджета на программные расходы направлено 4 153 776,8 тыс.руб., за счет средств Фонда

содействия реформированию ЖКХ – 123 566,8 тыс.руб., за счет средств областного бюджета – 1 249 668,2 тыс.руб., за счет средств бюджета города – 1 678 609,2 тыс.руб.

Реализация муниципальных программ включает в себя реализацию 5 национальных проектов на которые направлено 757 511,3 тыс.руб. и реализацию Долгосрочного плана комплексного социально-экономического развития города Свободного.

Объем финансирования по национальным проектам составляет 10,5% от общего объема утвержденных расходных обязательств, это такие как:

«Экология» с объемом финансирования 165 599,2 тыс.руб.;

«Жилье и городская среда» с объемом финансирования 123 566,8 тыс.руб.;

«Образование» - 400 589,9 тыс.руб.;

«Демография» - 26 777,5 тыс.руб.;

«Малое и среднее предпринимательство и поддержка индивидуальной предпринимательской инициативы» - с объемом финансирования 6 628,4 тыс.руб.

В 2020 году плановые назначения исполнены на 100% по 4 национальным проектам, самый низкий уровень исполнения сложился по нацпроекту «Жилье и городская среда» 36,0%.

Расходы бюджета за счет средств иных межбюджетных трансфертов в соответствии с комплексным планом развития г. Свободного на 2020 год запланированы в объеме 3 322 508,8 тыс.руб., исполнение составило 3 319 172,9 тыс.руб. или 99,9%. Доля финансирования в рамках комплексного плана развития г. Свободного составила 44,7% расходов бюджета.

Непрограммные расходы муниципального образования исполнены в сумме 218 054,5 тыс.руб. или 96,3% к плану. Доля непрограммных расходов в общей структуре произведенных расходов составила 2,9%.

В ходе проведения анализа исполнения местного бюджета за 2020 год установлено, что средства бюджета в сумме 4 015,0 тыс.руб. были направлены на оплату экономических санкций - штрафов за нарушение законодательства о налогах и сборах, о страховых взносах – 10,9 тыс.руб. и других экономических санкций – 4 004,1 тыс.руб. (39 исполнительных документов).

Произведенные расходы на уплату штрафных санкций в данном случае нарушают принцип эффективности и результативности использования бюджетных средств, установленный ст. 34 БК РФ. При условии соблюдения норм законодательства о налогах и сборах, а также законодательства о страховых взносах, утвержденные бюджетные назначения могли быть выполнены с использованием меньшего объема средств. Таким образом, данные расходы бюджета являются неэффективными.

Бюджет города исполнен с превышением расходов над доходами (дефицитом) в сумме 203 352,6 тыс.руб., при запланированном в сумме (-)450 716,9 тыс.руб.

В течение 2020 года бюджетные кредиты и кредиты коммерческих банков не привлекались, погашено кредитов – 2 527,8 тыс.руб. В 2020 году муниципальные гарантии не предоставлялись.

Объем расходов на обслуживание муниципального долга на 2020 год утвержден во втором чтении в размере 1 084,8 тыс.руб., в дальнейшем этот

показатель был скорректирован и утвержден в объеме 734,6 тыс.руб., исполнение составило 734,6 тыс.руб. Указанный показатель не превышает ограничений, установленные ст. 111 БК РФ.

В соответствии с требованиями бюджетного законодательства (п. 1 ст. 81 БК РФ) ст. 9 Решения о городском бюджете на 2020 год и плановый период (в окончательной редакции) в городском бюджете утверждены средства резервного фонда в размере 6 269,4 тыс.руб., что составляет 0,08% утвержденного общего объема расходов бюджета. Исполнение составило 6 269,4 тыс.руб. или 100,0%. Средства резервного фонда были распределены по соответствующим кодам бюджетной классификации расходов, исходя из отраслевой и ведомственной принадлежности получателей средств.

Средства резервного фонда в 2020 году были запланированы в бюджете города как непрограммные расходы.

Отчет об использовании бюджетных ассигнований резервного фонда за 2020 год представлен одновременно с отчетом об исполнении бюджета города Свободного, что соответствует требованиям п. 7 ст. 81 БК РФ.

Кредиторская задолженность по состоянию на 01.01.2021 года отсутствует.

Дебиторская задолженность на конец отчетного периода составила – 5 630 669,6 тыс. руб.

Консолидированная бюджетная отчетность и годовой отчет об исполнении городского бюджета муниципального образования «город Свободный» за 2020 год утверждены Министерством финансов Амурской области.

При рассмотрении проекта решения «Об исполнении городского бюджета за 2020 год» на предмет соответствия требованиям бюджетного законодательства установлено следующее.

Предлагаемые проектом Решения к утверждению показатели исполнения городского бюджета за 2020 год соответствуют показателям консолидированной бюджетной отчетности; по составу представленных к утверждению форм не противоречат положениям бюджетного законодательства РФ, Положению о бюджетном процессе и рекомендован к рассмотрению Свободненским городским Советом.

Председатель ревизионной комиссии города



Е.А. Харитоновна

